

BUSINESS @ CLASS



ГАЗЕТА В ИНТЕРНЕТЕ
WWW.BUSINESS-CLASS.SU

Главный проект года в Business Class – ТОП-300 крупнейших предприятий Пермского края. Аналитика, статистика, комментарии экспертов **9**

ГОРОД

Перехватчик – паркомат



В мэрии Перми разработали план расширения сети платных парковок. Это коснется двух городских микрорайонов – Разгуляя и кварталов, примыкающих к Комсомольской площади.

Вторая новость касается цены – частично парковка подорожает. Повышенный тариф могут установить на территории, где пиковая загруженность парковочных мест превышает 90%. По данным Business Class, речь идет о районе, ограниченном улицами Попова, Екатерининской, Сибирской и Монастырской. В общем, о самом центре Перми. Насколько подорожает парковочный час, неизвестно, предположим, что до 25 рублей.

Третья инициатива ведет к созданию перехватывающих автостоянок – тех, где пермяки должны оставлять свои машины и пересаживаться на общественный транспорт. Цена размещения

автомобилей здесь ниже, чем в центральной части, и это, по логике, должно сподвигнуть горожан менять машину на автобус. Предварительно рассчитанная стоимость составит 120 рублей на весь день. Идея перехватывающих парковок не нова, в Перми ее обсуждают не первый год. Но вроде бы появился вариант с воплощением в жизнь.

Сейчас администрация проводит работу по подготовке земельных участков для размещения на них плоскостных парковок и производит оценку затрат на их оборудование и содержание. Предполагается, что расходы возьмет на себя городской бюджет.

За 9 месяцев 2019 года поступления в бюджет от платных парковок составили 61,8 млн рублей, наложено 31,2 тыс. штрафов на сумму 41,4 млн рублей. Согласно статистике, оплачивается 73,4% штрафов.

стр. 5



Плюс 19%

За девять месяцев 2019 года в Пермском крае сдано в эксплуатацию 630,62 тысяч кв. метров жилья (7548 квартир). Этот показатель вырос на 19% в сравнении с аналогичным периодом прошлого года, сообщает Пермьстат.

В том числе, в индивидуальных домах ввели 445 тысяч кв. метров жилья, еще 185 тыс. кв. метров построили компании.

ТЕАТР И ГАЛЕРЕЯ

Министр строительства Пермского края Андрей Колмогоров рассказал о ходе разработки документации по строительству нового театра оперы и балета. «Планировали, что в октябре получим проект и направим на экспертизу, в ноябре пройдем проверку достоверности сметной стоимости и после этого сможем приступить к строительно-монтажным работам. Сейчас уходим в I-II кварталы 2020 года», – констатировал он.

По словам министра, «повеселее» ситуация со зданием Пермской художественной галереи. «До конца октября ожидаем получение положительного заключения экспертизы по технической части проекта», – сообщил г-н Колмогоров.

Проектированием новой сцены оперного театра занимается питерская фирма «Группа компаний Строй-Эксперт». За работу она должна получить 221 млн рублей. По условиям контракта объект необходимо «привязать» сразу к двум участкам: кварталу №5 (у Коммунального моста) и микрорайону Разгуляй. Для художественной галереи выбрано место в составе культурного кластера на заводе Шпагина.



КАК Я ПРОВЕЛ

Изъятие земли в Перми



Администрация Перми продолжает кампанию по изъятию и выкупу земельных участков и объектов недвижимости в городе. Официальная формулировка – «для муниципальных нужд в рамках реконструкции улично-дорожной сети». В проекте бюджета города на 2020 год на эти цели предусмотрено 283,7 млн рублей. Большая часть из них – средства бюджета Пермского края (212, 8 млн рублей), еще часть (70,9 млн рублей) – из городской казны.

В начале года депутаты Законодательного собрания одобрили изменения в бюджете и предусмотрели в краевой казне расходы на изъятие участков и объектов в Перми в целях подготовки к 300-летию города. На это пока заложено 567 млн рублей. В городском перечне на снос и изъятие числится 61 объект – это земельные участки и строения, расположенные на них. Общая площадь земли под изъятие превышает 21 тыс. кв. метров. Среди объектов строительства под изъятие и дальнейший демонтаж попадают киоски возле ЦУМа, драмтеатра, Строительного колледжа, мини-рынок на ул. Островского, а также двухэтажные здания рядом с ТЦ «Пирамида».

Банкротство «Экопромбанка»



Столичный бизнесмен Игорь Куйда, обвиняемый по уголовному делу о мошенничестве в «Экопромбанке», внес залог в 20 млн рублей. Деньги поступили на счет судебного департамента, сообщили Business Class в Ленинском районном суде.

В начале октября Игорь Куйда добровольно явился в ГСУ ГУ МВД РФ по Пермскому краю, где ему предъявили обвинение в групповом мошенничестве. Ранее он числился подозреваемым. После этого райсуд выбрал для фигуранта меру пресечения в виде денежного залога. Сумму необходимо было внести до 19 октября.

В это же время суд снял арест с недвижимости и счетов в банке Игоря Куйды. Обеспечительные меры были применены еще в 2017 году в рамках поступившего от «Агентства по страхованию вкладов» иска на сумму 200 млн рублей.

Следствие считает, что Игорь Куйда обратился в банк за кредитом. В качестве гарантии возврата средств был оформлен залог на объекты недвижимости, принадлежащие ООО «Лихттен Крауф СТ», в том числе на площади в ТЦ «Привилегия» и два здания вблизи этого объекта на ул. Ленина в Перми. Бывший депутат и акционер банка Владимир Нелюбин организовал сделку, хотя знал, что деньги не будут возвращены, считает следствие.

МНЕНИЕ

Голодные игры



Современные гладиаторские бои все чаще проходят «с детским уклоном». Пора остановиться.

Текст: Илья Седых

На минувшей неделе в «Олимпии» на занятиях спортивной секции утонул ребенок. Второй раз за два года.

Детский омбудсмен Светлана Денисова, конечно, права: организации нужно хорошенько пересмотреть подходы к обеспечению безопасности. Но это просто слова, благие, но запоздалые пожелания. Ничто не мешало г-же Денисовой озаботиться тем, как работают тренеры и спасатели в бассейне, в котором побывал или побывает, наверное, каждый маленький пермяк, ведь другого подобия аквапарка в городе нет. Возможно, потому и нет...

Наверное, в другой стране делу помог бы суд. После первого же случая к родителям выстроилась бы очередь из адвокатов, готовых ободраить владельцев заведения до нитки. Не знаю, есть ли у какой-нибудь Северной Каролины бассейны-аквапарки в собственности, но в этом случае политические конкуренты, пресса порвали бы руководство штата, а конгрессмены, сенаторы – возглавили праведный гнев. Да, такой случай стоил бы многих карьер – так это работает в развитых политических системах.

Впрочем, в ходе расследования может выясниться, что тренер и спасатели все делали в соответствии с правилами – тогда и наказать будет некого. Разве что посмотреть на нас самих?

То, что спорт превратился в огромную индустрию современных гладиаторов и никакого отношения к здоровью не имеет, давно понятно всем. Иначе не пришлось бы подделывать допинговые пробы в промышленных

масштабах. Да, «у них» почти наверняка тоже так, но умнее: например, если не изменяет память, лыжники-чемпионы из Норвегии – сплошь астматики, «им можно». Пьер Де Кубертен, наверное, очень удивился бы, во что превратились его соревнования для любителей: днем человек газосварщик или финансовый аналитик, а вечером – пробегает стометровку за 9,5 секунды. Серьезно?!

Система держится на законе больших чисел: ради удовольствия увидеть, как на стадионе 22 бугая способны без усталости «два по сорок пять», нужно, чтобы в спортивные школы (а то и детские сады) пришли тысячи и сотни тысяч. Да, большей части из них к 15 годам станет понятно, что ни Роналдо, ни даже Кокориным им не стать, но таковы жестокие правила.

Это еще ничего: если в 15 лет у футболиста карьера только начинается, то у гимнастки или фигуристки – в зените, а в 20 – пора на покой. Потому что если не морить себя голодом, то в верхней части тела появляется дополнительный центр масс, с которым «четвертные» получают не так хорошо.

Из тех, кто занимался спортом в юные годы, никто не скажет, что они были потеряны: это время веселья, дружбы и путешествий. То же самое вам скажут и те, кто пел в хоре, танцевал или просто ходил в школу. Просто потому, что детство и юность должны быть временем радости и открытий.

Нас-то что заставляет, сидя перед телевизором или на трибунах, поддерживать всю эту систему? Будем откровенны: если кто решится посмотреть на

обычных школьников так, как он смотрит на тех же фигуристок или гимнасток, он быстро окажется в исправительном учреждении, и это правильно. То, что мы не все знаем (или не хотим знать) о цене побед, стало понятно, когда врача американской Ассоциации гимнастики осудили на 175 лет за домогательства по отношению к спортсменкам во время осмотров (тут, пожалуй, нужны кавычки). Вот как раз о таком точно не вспомнят те, кто пел в хоре или играл в оркестре!

Что заставляет различные «ассоциации» развивать именно те виды спорта, где приветствуется нежный возраст, как раз понятно: «залезть в кошелек» к родителям.

Но что заставляет родителей жертвовать самым дорогим ради этого глобального шоу безумия? Спорт закаляет характер? Так и мытье посуды или покраска заборов делает то же самое ничуть не хуже. Кстати, многим спортсменам приходится осваивать простейшие навыки вроде похода в магазин уже во взрослом возрасте. Спорт дает здоровье – смотрите выше, плюс неизбежные травмы. Спорт дает полезные навыки. Бег – возможно. Простите, но... сложно представить жизненную ситуацию, при которой понадобится, задержав дыхание на минуту, активно двигать в воздухе ногами, скакать на бревне, перелетать по брускам. Да, можно в Госдуму попасть, но там, как известно, много и тех, кто ничего такого в жизни не делал.

Словом, кажется, мы все заигрались. Если мы не хотим увидеть 12-летних чемпионов мира (в фигурном катании к этому все идет), кто-то должен остановиться.

ИНФРАСТРУКТУРА

Стройка назад

Работы по строительству зоопарка на 500 млн рублей, выполненные в 2018 году, «не засчитаны» подрядчику. В минстрое говорят, что объект будет готов в 2021 году. Но признают, что этот срок «очень оптимистичный».

Текст: Кристина Суворова

На минувшей неделе министр строительства Пермского края Андрей Колмогоров рассказал о ситуации с возведением зоопарка в микрорайоне Нагорном. «Работы по первой очереди частично приостановлены. Следователи проверяют ряд объектов. По другим идет экспертиза для принятия решения о демонтаже или усилении конструкций», – сообщил он на заседании комитета Законодательного собрания по развитию инфраструктуры.

О том, что сотрудники экспертно-криминалистического центра ГУ МВД России по региону проведут оценку состояния 38 объектов первой очереди зоопарка, стало известно в сентябре. Среди них – закрытые вольеры для гималайского тара и красного волка, павильоны бурого, гималайского, белого медведей, тропических обезьян и другие.

«Освоение средств по зоопарку уменьшилось более чем на 500 млн рублей по сравнению с тем, что было ранее.

Проводим дополнительное обследование объектов, но даже в той части, где оно покажет, что наши замечания устранены, подрядчик должен будет повторно пройти госэкспертизу по своим проектным решениям и заново сдать объекты», – рассказал первый заместитель председателя правительства Пермского края Михаил Сюткин. Он уточнил, что речь идет об оплате тех работ, которые фактически были выполнены (преимущественно в 2018 году) и приняты на основании актов, а теперь их необходимо переделать.

«По сравнению с первым заходом зоопарк стал в два раза дороже».

«Есть ли уверенность в том, что и первая, и вторая очереди зоопарка будут сданы в 2021 году, как мы обещали избирателям?» – спросил депутат Геннадий Шилов. «Это очень оптимистичный срок», – признал Андрей Колмогоров.

«Я понимаю, что есть нормативные сроки проектирования и строительства. Но мы видим, что по факту ре-

гулярно происходят сдвиги. Может быть, лучше сразу говорить: «Построим через пять лет». Получится закончить через два или три года – хорошо», – предложил председатель комитета ЗС по развитию инфраструктуры Виктор Плюсин.

Михаил Сюткин ответил, что при включении объектов в адресную инвестиционную программу все же берутся нормативные сроки. «Такие факторы, как качество работ, мы учесть не можем. Если оказывается, что подрядчик выполнил работы ненадлежащим образом, то принимать объект, а потом заниматься устранением недостатков в рамках гарантийных обязательств тоже неправильно», – заявил он.

«Когда речь идет о единичном случае – это понятно, а когда о системе – возникают вопросы», – заметил г-н Плюсин.

Депутат Николай Дёмкин напомнил, что еще год назад парламентарии высказывали тревогу по поводу сроков и качества строительства зоопарка и делали это не раз. «Однако весь прошедший год не делалось ничего. Я убежден – если бы молчали, то не делалось бы и до 2025 года», – заявил он. – Правительству Пермского края в лице присутствующих здесь надо быть не рядом с процессом строительства, а внутри него. Да, нужно влиять на отбор подрядчика, на способы и методы контроля над качеством работ и своевременно решать возникающие вопросы. Тогда все получится», – уверен г-н Дёмкин.

Председатель Контрольно-счетной палаты Пермского края Геннадий Тушнолобов назвал зоопарк примером некачественного планирования строительства объектов общественной инфраструктуры, а также неправильной организации работ как подрядчиком, так и заказчиком. «Безусловно, это приводит к негативным

последствиям, в том числе и к удорожанию объектов», – отметил он.

В разговоре с Business Class г-н Тушнолобов пояснил, что в случае с зоопарком расходы выросли из-за включения в инвестиционную программу второй очереди объекта, а также дополнительных затрат на тематизацию. «По сравнению с первым заходом зоопарк стал в два раза дороже. На художественное оформление изначально было заложено 100 млн рублей, а сейчас – 1,2 млрд рублей. Ключевая проблема – подрядчик отстает от графика, а качество строительства такое, что возбуждено уголовное дело», – добавил г-н Тушнолобов. Он отметил, что в основание последнего легли материалы совместной проверки КСП и ГУ МВД РФ по Пермскому краю.

«Мы видим, что регулярно происходят сдвиги.

Может быть, лучше сразу говорить: «Построим через пять лет»?

Получится закончить через два-три года – хорошо».

Сейчас краевые власти проводят собственную проверку, для чего нанята сторонняя компания. Она должна осуществить полную инвентаризацию всего объекта. Мероприятия инициированы по указанию губернатора Максима Решетникова.

По итогам заседания комитета по развитию инфраструктуры Геннадий Шилов предложил провести выездное заседание комитета на площадке строящегося зоопарка в конце текущего – начале следующего года, «не относя этот вопрос ближе к выборам». «Принимается», – согласился Михаил Сюткин. По предварительной информации, мероприятие может быть организовано в ноябре-декабре.

11.11 БОЛЬШОЙ ЗАЛ ФИЛАРМОНИИ
ВОЗВРАЩЕНИЕ ЛЕГЕНДАРНОЙ
РОК-ОПЕРЫ

Эндрю Ллойд Уэббер

ИИСУС ХРИСТОС
СУПЕРЗВЕЗДА

ПОСТАНОВКА ПО СОГЛАШЕНИЮ С THE REALLY USEFUL GROUP LTD

kassy.ru 235 0000

6+

На правах рекламы

КОГДА?

В пресс-службе минстроя ранее сообщили Business Class, что на данный момент сроки строительства первой очереди – III квартал 2020 года, тематизация первой очереди завершится во II квартале 2021 года. Возведение второй очереди и работы по ее тематизации будут окончены в III квартале 2021 года.

СКОЛЬКО?

Контракт с АО «РЖДстрой» по первому этапу строительства зоопарка стоимостью 1,833 млрд рублей подписан в январе 2017 года. Кроме того, «РЖДстрой» выполнит работы по возведению объектов второго этапа первой очереди зоопарка (190,5 млн рублей) и по художественному оформлению экспозиций и интерьеров зон первой и второй очередей (1,2 млрд рублей).

В конце апреля 2019 года главный инженер «РЖДстрой» Владимир Сасалин рассказал, что первая очередь объекта подорожала на 20–30% из-за изменения проектных решений. «На данный момент в адресную инвестиционную программу заложена сумма 2,32 млрд рублей и 1,38 млрд рублей на первую и вторую очереди соответственно. Судить об увеличении стоимости мы можем только после прохождения экспертизы», – прокомментировали в краевом минстрое.

ГОРОД

Чуть шире и местами дороже

Администрация Перми подготовила предложения по расширению сети платных парковок и выделению подзоны, где стоимость стоянки будет дороже. Кроме того, началась подготовка к созданию перехватывающих парковок.

Текст: Кристина Суворова

Как стало известно Business Class, администрация Перми сформировала направления развития парковочной политики в городе на 2020 год. Предложения представил начальник Пермской дирекции дорожного движения Максим Кис на заседании фракции «Единой России» в Пермской городской думе.

Первое предложение заключается в локальном расширении зоны платной парковки на части территории микрорайона Разгуляй, а также улиц Газеты «Звезда» (от ул. Полины Осипенко до ул. Белинского), ул. Глеба Успенского (от Комсомольского проспекта до ул. Куйбышева), ул. Пионерской (от ул. Белинского до ул. Глеба Успенского) и ул. Пушкина (от ул. Николая Островского до ул. Клименко).

Во-вторых, предлагается выделить подзону, для которой будет введен повышенный тариф. Ее могут установить на территории, где пиковая загруженность парковочных мест превышает 90%. Примерные границы подзоны обозначены улицами Попова, Екатерининской, Сибирской и Монастырской.

Третье направление работы на 2020 год – развитие внеуличных плоскостных парковок, в том числе перехватывающих. Последние обустраиваются вблизи границы платной зоны. Внеуличные парковки предназначаются преимущественно для размещения автомобилей на длительное время (5-7 часов и более). Оставить там автомобиль на такой срок должно быть выгоднее, чем припарковать его вдоль дороги.

Администрация представила расчеты, согласно которым при нынешней стоимости парковки 20 рублей в час цена внеуличной стоянки в границах платной зоны должна составлять 120 рублей при размещении более чем на 6 часов в дневное время (с 9.00 до 19.00).



Вечером и ночью при оплате более чем 4 часов стоимость составит 80 рублей. При использовании внеуличной стоянки в течение короткого времени предлагается почасовой тариф, равный цене парковки в пределах улично-дорожной сети.

Максимальная стоимость второго типа парковок – перехватывающих – рассчитана аналогично, исходя из нахождения на ней в течение 4 часов днем (80 рублей) и 3 часов ночью (60 рублей).

Сейчас администрация проводит работу по подготовке земельных участков для размещения на них плоскостных парковок и производит оценку затрат на их оборудование и содержание. Предполагается, что расходы возьмет на себя бюджет.

СПРАВКА

Плоскостные парковки оборудуются твердым покрытием, дорожными знаками, разметкой, информационными табло и автоматизированной системой оплаты. Этот перечень также может быть дополнен системами видеонаблюдения, контроля въезда/выезда и фотофиксации времени стоянки.


Руководитель фракции партии «Единая Россия» в Пермской городской думе Дмитрий Малютин в разговоре с Business Class отметил, что создавать перехватывающие парковки в Перми, безусловно, нужно.

» 42

Улыбайтесь, ваш бизнес снимает умная камера

Видеонаблюдение для развития бизнеса

- Анализ данных
- Контроль персонала
- Сегментация клиентов



Узнайте подробнее
8 800 222 08 13
b2b.domru.ru

Подключение происходит при наличии технической возможности на условиях тарифных планов. Услуги в г. Новосибирск оказывает ООО «Новотелеком», в остальных городах — АО «ЭР-Телеком Холдинг». Подробную информацию Вы можете получить на сайте www.b2b.domru.ru



На правах рекламы

ПАРЛАМЕНТ

Бюджетное основание

Губернатор представил депутатам краевого парламента проект бюджета на 2020-2022 годы. Дефицитный бюджет не испугал депутатов, они считают его сбалансированным и ориентированным на развитие.

Текст: Яна Купрацевич

На заседании Законодательного собрания Пермского края с ежегодным посланием выступил губернатор Максим Решетников. Он представил народным избранникам основные параметры проекта регионального бюджета на 2020-2022 годы и пояснил, что приоритетными направлениями в расходной политике края стали реализация национальных проектов, сохранение и индексация мер социальной поддержки, реализация важнейших инфраструктурных направлений и помощь муниципалитетам.

Глава региона рассказал, на что планируется направить бюджетные деньги на ближайшую трехлетку.

«Нулевой дефицит не должен быть самоцелью, гораздо важнее сохранить темпы развития».

Согласно документу, доходы региона в 2020 году составят 129,7 млрд рублей, расходы – 140,7 млрд рублей. В 2021 году доходы увеличатся до 137 млрд рублей, расходы – до 150 млрд рублей, в 2022 году – 142,8 млрд рублей и 156,4 млрд рублей соответственно.

Дефицит сложится в сумме 10,9 млрд рублей в 2020 году, 13 млрд рублей и 13,6 млрд рублей в 2021-2022 годах. «Цифры в графе «дефицит» не должны смущать. На этапе принятия бюджета так происходит всегда, но на этапе исполнения ситуация иная. В этом году по самому пессимистичному варианту дефицит составит 2,6 млрд рублей. Нулевой дефицит не должен быть самоцелью, гораздо важнее сохранить темпы развития», – заявил г-н Решетников.

Особое внимание в докладе губернатора было уделено вопросам социальной политики. Социальные расходы бюджета на 2020 год составят 74% от общего объема средств, или



более 104 млрд рублей. В течение трех лет на образование будет направлено свыше 115 млрд рублей, на здравоохранение – 161 млрд рублей, на социальную поддержку – 52,9 млрд рублей.

«Важно, что главный финансовый документ региона в ближайшие три года сохранит социальную направленность. Сегодня краевая казна финансирует весомый пакет социальных обязательств. Достаточно сказать, что планируемые меры социальной поддержки рассчитаны на

каждого третьего жителя Прикамья», – отметил спикер Законодательного собрания Валерий Сухих.

Максим Решетников также остановился на вопросах развития и финансирования инфраструктурных проектов. В бюджете на 2020 год доля расходов бюджета развития увеличится с 22% до 26% и составит 37 млрд рублей. При этом глава региона выразил беспокойство по поводу низких темпов освоения средств на крупных стройках. По его мнению, стоит усилить министерство строительства, например, через создание краевой проектной организации.

Депутат краевого парламента Юрий Борисовец считает, что наращивание расходной части – залог реализации крупных инфраструктурных проектов. «Перестали бояться расходной части. И это правильно. Если сравнивать с прежними годами, пытались развиваться исходя из внутренних возможностей. Но предприятия не могут не привлекать инвестиций, без них ничего значимого сделать нельзя», – подчеркнул г-н Борисовец. – Поэтому плюс, что наращиваем бюджет развития. И уже сегодня результаты видны».

Акцент в своем выступлении губернатор сделал и на поддержку муниципалитетов. По его словам, в 2020 году территориям планируется

направить более 29 млрд рублей. Таким образом, каждый пятый рубль расходной части бюджета пойдет в муниципальные образования.

«Ответственные лица должны отвечать за проекты головой».

«Для Краснокамского округа, который я представляю, и других территорий это означает весомую поддержку. Дополнительные средства позволят реализовать именно местные проекты, которых люди ждут на протяжении десятилетий. Одна из проблем территорий – ветхое жилье. С помощью дотаций она начинает решаться. Кроме того, в два раза увеличен Дорожный фонд. Для муниципалитетов это означает новые качественные дороги», – сказал депутат Законодательного собрания Игорь Малых.

Парламентарий Игорь Орлов отметил «элемент новизны» в представленных направлениях развития бюджета. «Это касается и социальной сферы, и инфраструктуры. Сегодня нельзя развиваться, используя старые методы работы. При этом нужно усиливать контроль. Я считаю, нужно персонализировать ответственность по каждому направлению. Ответственные лица должны отвечать за проекты головой», – добавил г-н Орлов.



Всем сестрам по льготе

Затем депутаты рассмотрели остальные вопросы повестки. Часть из них касалась изменений в налоговой сфере. Во втором чтении был принят законопроект, предусматривающий льготы для предпринимателей, использующих упрощенную (УСН) и патентную системы налогообложения. Они призваны сгладить переход на эти режимы в связи с отменой единого налога на вмененный доход (ЕНВД) в большинстве муниципалитетов Прикамья с 1 января 2020 года.

«Цель – расширить долю высокотехнологичных производств, поэтому меры по стимулированию необходимы».

Ко второму чтению проект был доработан. Как рассказал депутат Сергей Ветошкин, по УСН установили ставку в 7% для предприятий в сфере общепита (режим УСН – «доходы»). Предполагается, что пониженная ставка будет действовать в период 2020–2021 годов. На 2022–2024 годы ставку намерены увеличить до 10%. Для организаций в сфере IT-технологий и вовсе введена ставка 0%. «Это позволит снизить нагрузку на предпринимателей», – заключил народный избранник.

Кроме того, парламентарии одобрили «заморозку» ставки по налогу на имущество, исчисляемому от кадастровой стоимости объекта. В следующем году она не вырастет до 1,8%, как планировалось ранее, а сохранится на уровне 2019 года – в размере 1,6%.

Вице-спикер парламента Игорь Папков подчеркнул, что не стоит торопиться повышать ставки, это может отразиться на инвестиционной привлекательности региона. «Мы решили посмотреть, как другие субъекты РФ будут работать с этим налогом, а также насколько реально вырастет налоговая нагрузка на бизнес», – объяснил г-н Папков.

Также льготные условия предложено ввести для владельцев гостиниц. Цель – стимулирование строительства новых и реконструкции действующих объектов. Срок действия льготы – 10 лет. Однако устанавливается ряд условий: инвестиции при откры-

тии отеля должны быть не менее 500 млн рублей, категория гостиницы – не менее «трех звезд». Отменить обязанность по уплате налога предусмотрено и в отношении компаний, занимающихся восстановлением или реконструкцией объектов культурного наследия. Льготы также будут действовать 10 лет. Принятые меры призваны стимулировать приток инвестиций в Прикамье.

Рассмотрели депутаты и изменения в законе, регулирующем взаимоотношения с предприятиями, с которыми заключен специальный инвестиционный контракт. По новым нормам такие контракты в регионах могут заключаться теперь только при участии Федерации. Пониженные ставки по налогам для инвесторов отменяются. Но зато устанавливаются гарантии и сохраняются налоговые ставки по налогу на имущество и налогу на прибыль организаций в размере 0%.

«Цель – изменить структуру экономики, расширить долю высокотехнологичных производств. Пермский край – промышленный регион, и отношение к этой отрасли важно. Поэтому меры по стимулированию необходимы», – высказала мнение депутат Татьяна Миролюбова.

На пленарном заседании депутаты приняли в первом чтении законопроект о социальной поддержке отдельных категорий населения Пермского края. Законопроект освобождает многодетные малоимущие семьи от уплаты услуг за вывоз ТКО и продлевает несколько льгот, срок которых заканчивается в этом году.

Депутат Сергей Клепцин пояснил, что до конца 2022 года многодетные малоимущие семьи освобождаются от уплаты услуги за вывоз мусора. Компенсация по этим платежам также предусмотрена для ветеранов труда, лиц, пострадавших от политических репрессий, и пенсионеров с большим страховым стажем.

«Для многодетных малоимущих семей, доход которых превысил величину прожиточного минимума не более чем на 10%, вводится период для получения соцподдержки, – добавил Сергей Клепцин. – Пермяки ждут улучшения жизни. И все ожидания мы будем стараться отрабатывать и вносить в бюджетный процесс, предусматривать новые статьи расходов».



ЭКОЛОГИЯ

Воздух и вода

Надзорные ведомства оценили состояние питьевого водоснабжения и атмосферного воздуха в Пермском крае. Почти десятая часть населения региона, по данным за 2018 год, не была обеспечена качественной питьевой водой. Но уровень загрязнений атмосферы в крупнейших городах региона определен как низкий впервые за три года.



Источник – Пресс-служба Законодательного Собрания Пермского края

Текст: Кирилл Перов

Представители надзорных ведомств выступили с докладами на заседании постоянно действующей рабочей группы Законодательного Собрания Пермского края по правовому регулированию отношений в сфере природопользования и охраны окружающей среды, руководителем которой является депутат Роман Водянов. По словам главы Управления регионального Росприроднадзора Андрея Азанова, со стоками в водные объекты Прикамья в 2018 году было сброшено 925 тыс. тонн загрязняющих веществ. Это, кстати, меньше, чем в 2017-м, на 97,07 млн куб. метров. Андрей Азанов отметил, что в ряде случаев очистные сооружения не обеспечивают нормативную очистку сточных вод и необходима их модернизация. Решить проблему можно внедрением систем оборотного и повторно-последовательного водоснабжения.

Итоги 2018 года показали, что качественным питьем обеспечен 91% населения Прикамья, заявил заместитель руководителя Управления Роспотребнадзора по Пермскому краю Александр Зомарев. Но в сравнении с 2017-м показатель заметно улучшился – тогда он был на отметке 50,6% из-за повышенных гигиенических нормативов, зафиксированных в Перми.

«Сегодня 95,7% населения Пермского края обеспечивается питьевой водой из централизованных систем водоснабжения и 4,2% из децентрализованных водоисточников – это около 110 тысяч человек», – добавил Александр Зомарев.

Мониторинг качества воды ЦСВ проводится в 133 точках на 46 территориях ПК. Ежегодно в регионе исследуют около 15,5 тыс. проб питьевой воды. Кроме того, как отметил региональный Роспотребнадзор, уже согласована краевая программа по повышению качества водоснабжения на период до 2024 года. В нее вошли системы 34 населенных пунктов.

СПРАВКА

Согласно методике, утвержденной главным государственным санитарным врачом РФ, качественной является такая питьевая вода, в которой в течение года средний уровень показателей не превышает гигиенический норматив более чем на величину допустимой ошибки метода определения.

За последние 4 года в крупнейших городах Пермского края было зафиксировано более 1,8 тыс. превышений концентрации вредных веществ в атмосферном воздухе. Из них 1021 – в Перми. В Березниках было зафиксировано 412 превышений, в Губахе – 192, в Соликамске – 188.

«Одна из актуальных проблем – рост выбросов загрязняющих веществ, связанный с увеличением количества автотранспорта, который не отвечает современным экологическим требованиям», – отметил Андрей Азанов.

При этом, по словам начальника Пермского филиала Росгидромета Павла Смирнова, в перечисленных городах в 2018 году уровень загрязнения был определен как низкий, причем в Перми и Березниках впервые за 3 года. Исследования проводят на содержание более 40 загрязняющих веществ. Ежегодно объем такой работы составляет 7–8 тысяч исследований.

Наибольшая доля жалоб и обращений по загрязнению как водных объектов, так и атмосферного воздуха приходится на Пермь, подчеркнул начальник региональной Госинспекции по экологии Вадим Лазепный.

По итогам заседания постоянно действующая рабочая группа направит дополнительные запросы контрольным органам для получения более подробной информации с целью дальнейшей проработки вопросов, заключил руководитель рабочей группы Роман Водянов.

НОВОСТИ

В НОВЫХ ЛЯДАХ ВОЗВЕДУТ
ОБЪЕКТЫ СОЦИАЛЬНОЙ
ИНФРАСТРУКТУРЫ

На заседании Пермской городской думы депутаты рассмотрели проект по изменению Правил землепользования и застройки. Внесенные поправки позволят построить в поселке Новые Ляды объекты социальной инфраструктуры. Проект будет реализован в рамках развития технополиса «Новый Звездный», который координирует ПАО «Протон-ПМ».

Согласно региональному инвестиционному проекту планируются реконструкция и оптимизация производственных площадей предприятия. «Помимо комплексов серийного изготовления перспективных жидкостных ракетных двигателей в рамках проекта будет создана и качественная социальная инфраструктура: построены девять многоквартирных пятиэтажных домов, спортивные и торгово-офисные центры, а также детский сад и дополнительный корпус «Техно-Школы», – рассказал депутат гордумы Игорь Рогожников.

По словам г-на Рогожникова, в Новых Лядах планируется возвести также новый фермерский рынок и обустроить парк.

«ЛУКОЙЛ-
ПЕРМНЕФТЕОРГСИНТЕЗ»
ПРЕДСТАВИЛ ДЕПУТАТАМ
ПЕРМСКОЙ ДУМЫ ПЛАНЫ
ПО РАЗВИТИЮ

«ЛУКОЙЛ-ПЕРМНЕФТЕОРГСИНТЕЗ» представил новые проекты, которые планируется развивать в Перми. На заседании городской думы генеральный директор предприятия Сергей Андронов рассказал об итогах деятельности и планах.

«ЛУКОЙЛ» намерен построить в краевой столице нефтехимический комплекс каталитического крекинга. По оценкам объем инвестиций может превысить 200 млрд рублей. Предварительные сроки завершения объекта – 2024–2025 годы.

Сергей Андронов обратил внимание депутатов на несколько административных барьеров. В частности, на решение ПГД, регулирующее необходимость отступа три метра от границы земельного участка до непосредственного места стройки. Также г-н Андронов отметил, что зачастую возникают сложности с получением разрешения на строительство. Но власти все же идут навстречу.

Председатель Пермской городской думы Юрий Уткин отметил, что «ЛУКОЙЛ-ПЕРМНЕФТЕОРГСИНТЕЗ» – крупнейший налогоплательщик Перми. «Руководство предприятия обозначило планы развития. Для нас это важно, поскольку такие изменения отражаются и на бюджете города. Новый инвестпроект принесет в казну серьезные налоговые отчисления. В преддверии 300-летия Перми это особо значимо. Средства от налогов будут направлены, в том числе, на строительство и реконструкцию знаковых объектов», – подчеркнул г-н Уткин.

ТРАНСПОРТ

Крутят отрасль

В думе разгорелась дискуссия по транспортной реформе. Повысить стоимость проезда намерены с 1 февраля 2020 года. Но депутаты считают, что отрасль еще не готова к этому как технически, так и на уровне администрирования.

Текст: Яна Купрацевич

Главным вопросом пленарного заседания думы стала новая транспортная модель, которую планируют внедрить в Перми. Обсуждение длилось несколько часов, депутаты задали более 60 вопросов. Но часть из них так и осталась без ответа.

Заместитель главы администрации Перми Людмила Гаджиева рассказала о первых результатах внедрения новой транспортной модели. Ее доклад начался с красочного видео о преимуществах реформы. В ролике показали полупустые автобусы и довольных пассажиров.

По словам г-жи Гаджиевой, качественные изменения предполагаются по нескольким направлениям. В первых, идет обновление подвижного состава. «Пермский автобус должен стать брендом. В этом году было приобретено 85 штук. При этом планируется закупить 21 трамвай, три из них – трехсекционные. Последние будут ориентированы на маршрут вдоль Камы. Однако до этого электро-транспорт будет апробирован на пути от Перми II до Висима», – заявила Людмила Гаджиева. Требования к обновлению автопарка коснутся не только муниципального, но и частных перевозчиков. Несоблюдение условий может обернуться крупным штрафом до 600 тыс. рублей. В 2021 году к стандарту должна быть приведена вся техника.

Во-вторых, упор будет сделан также на внедрение безналичной оплаты проезда, сейчас ее используют только 8% пассажиров. «Повышение доли безналичных платежей будет обеспечено за счет создания стимула использования банковских карт и долгосрочных проездных билетов», – рассказала Людмила Гаджиева.

Предполагается и обновление остановочных комплексов. Мэрия разработала дизайн новых павильонов. Один из них уже установлен на остановке «Универсам», до конца года появятся еще 10. «Сейчас разрабатываем нормативы содержания остановок. В разработке находится проект «Умные остановки», которые будут оборудованы бесплатным wi-fi, панелями обогрева, тревожными кнопками и сенсорными панелями», – сообщила Людмила Гаджиева.

Дмитрий Малютин,
вице-спикер Пермской городской думы:

Изменения в транспортной отрасли ведутся с 2006 года. Но пока она оставляет желать лучшего. Люди готовы платить за качество. Но если транспорт не отвечает требованиям, то у пермяков появляются обоснованные вопросы. Пока есть большие сомнения, что город готов к внедрению транспортной модели. Осталась масса моментов, которые еще предстоит отрегулировать. Депутаты дают администрации возможность доработать проект, и только после этого будем говорить о тарифе.



Власти подсчитали также экономику транспортной работы. Выпадающие доходы бюджета за три года приблизятся к 3 млрд рублей. В 2020 году они составят 888,1 млн рублей, в 2021 году – 1,2 млрд рублей, в 2022 году – 1,02 млрд рублей. Увеличение в 2021 году обосновывается ростом безналичных платежей, а последующее снижение – отказом от услуг кондукторов. Расчет сделан исходя из стоимости проезда 26 рублей.

Особое внимание депутаты уделили системе контроля над транспортной отраслью. «Сегодня мы то отстраняем перевозчика от работы на маршруте, то не отстраняем. Перевозчики просто крутят отрасль как хотят и на чем хотят», – выразил недовольство депутат Александр Филиппов.

Также народные избранники акцентировали внимание на необходимости усиления административных кадров на этом направлении. Депутат Вероника Куликова призвала главу Перми Дмитрия Самойлова в рамках реформы структуры администрации заменить специалистов, отвечающих за транспорт, на более эффективных менеджеров, поскольку с такой неудовлетворительной работой транспортного блока, по ее словам, «мы далеко не уедем». «Прокуратура и Госавтонадзор выявил серьезные нарушения, но при этом профильный

заместитель говорит, что никто не наказан. Это страшно. Отсутствует дорожная карта реформы, подготовленная квалифицированными кадрами. Даже в рамках пилотного проекта администрация не может обязать перевозчиков исполнять контракты», – подчеркнула г-жа Куликова.

Депутат Владимир Молоковских отметил, что аналитика и экономика – самое слабое место управленческой команды, которая занимается реализацией проекта. Депутат Сергей Богуславский предложил создать проектный офис, отвечающий за реформу общественного транспорта, поскольку пока в мэрии нет единого видения.

Затем думцы приступили к обсуждению тарифа. Глава Перми Дмитрий Самойлов предложил повысить стоимость проезда на общественном транспорте с 1 февраля 2020 года. Ранее внесенный в думу проект предусматривал срок с 1 декабря 2019 года. Оплата проезда предложена в сумме 26 рублей при наличной форме и 24 рубля – при безналичной.

Вероника Куликова заметила, что вопросы по проекту, поступившие от депутатов, КСП, прокуратуры, управления экспертизы и аналитики аппарата думы, так и не были сняты. По ее мнению, рассматривать проект о повышении тарифа следует не ранее 1 июля 2020 года, когда будут заключены новые контракты на обслуживание маршрутов.

Председатель экономического комитета Арсен Болквадзе назвал предложение с датой 1 февраля «компромиссным». Документ был поддержан в первом чтении. «Только после доработки проекта транспортной модели приступим ко второму чтению», – пообещал г-н Болквадзе.

ТОП ^В300

www.business-class.ru

СПЕЦИАЛЬНЫЙ ПРОЕКТ ГАЗЕТЫ BUSINESS CLASS

ЭКОНОМИКА

Концентрация дальше некуда

Ежегодный рейтинг ТОП-300 крупнейших предприятий Пермского края фиксирует главную тенденцию – уровень концентрации экономики региона продолжает повышаться. Половина всей прибыли ТОП-300 приходится на одно предприятие. Основные игроки большой промышленности также неизменны – это компании ресурсных отраслей.



ТОП-300

Business Class представляет ежегодный рейтинг ТОП-300 крупнейших предприятий Пермского края по объемам полученной за 2018 год выручки (данные предоставлены Пермьстатом).

Основные факты о рейтинге 2018 года:

– Суммарный объем выручки компаний – участников рейтинга составил 1 865,9 млрд руб. Общая выручка участников рейтинга оказалась на 16% больше прошлогодней (1 607,5 млрд руб.). Для сравнения: рост выручки участников ТОП-300 в 2017 году был в два раза ниже (+8%).

– Среднее значение выручки участников ТОП-300 в 2018 году составляет 6,2 млрд руб. (в 2017 году – 5,4 млрд руб.). Совокупная выручка первых 4 компаний рейтинга превышает суммарную выручку остальных 296 участников (в 2017 году соотношение было 5 против 295).

– Нижняя планка для вхождения в рейтинг в 2018 году составила 544,5 млн руб., что на 4,5% выше порогового значения 2017 года (521,1 млн руб.). Из новичков рейтинга выше всех поднялись (попали в ТОП-20) ООО «СИБТРЕЙД» (11-е место) и ООО «ММК-ЛЫСЬВЕНСКИЙ МЕТАЛЛУРГИЧЕСКИЙ ЗАВОД» (14-е место). Почти половина новичков ТОП-300 (17 компаний из 35) – представители обрабатывающей промышленности.

– Больше всего участников рейтинга по итогам года потеряла обрабатывающая промышленность – 10 компаний (из 35 бывших участников ТОП-300) и торговля – 9 компаний. Самый «высокий» участник, покинувший рейтинг, – ООО «ЛУКОЙЛ-ПЕРМНЕФТЕПРОДУКТ» (4-е место рейтинга 2017 года), компания прекратила деятельность путем реорганизации в форме присоединения к ООО «ЛУКОЙЛ-УРАЛНЕФТЕПРОДУКТ».

– Более 60% участников рейтинга 2018 года показали рост выручки. Лидер роста – ООО «ВТК УЛЬЯНОВСК» (285-е место, рост выручки в 39 раз).

– Первые три позиции ТОП-300 неизменны на протяжении многих лет, лидером является ООО «ЛУКОЙЛ-ПЕРМНЕФТЕОРГСИНТЕЗ». По количеству предприятий, относящихся к той или иной отрасли, лидирует обрабатывающая промышленность (103 организации), следом за ней – оптовая и розничная торговля (73 предприятия).

– По основным финансово-экономическим показателям деятельности традиционно лидируют предприятия обрабатывающей промышленности, на долю которых приходится 48,97% выручки, 42,3% прибыли и 64,3% активов ТОП-300.

– Общее число компаний, заработавших прибыль по итогам 2018 года, составило 251 (в прошлом году – 262). Доля прибыльных компаний составила 84%, убыточных – 16% (в 2017 году – соответственно 87% против 13%). Прибыльные компании получили суммарную прибыль 211,1 млрд руб. (в 2017 году – 203,5 млрд руб.), убыточные – суммарный убыток 25,95 млрд руб. (в 2017 году – 9,1 млрд руб.).

– Самой прибыльной компанией в 2018 году является ООО «ЛУКОЙЛ-ПЕРМЬ» (доля в совокупной прибыли ТОП-300 52,3%). Прибыль ООО «ЛУКОЙЛ-ПЕРМЬ» более чем в 2 раза превышает прибыль компании, занимающей 2-е место (ООО «ЛУКОЙЛ-ПЕРМНЕФТЕОРГСИНТЕЗ»).

ТОП-300 крупнейших предприятий Пермского края по итогам 2018 года (тыс. руб.)

№ в рейтинге 2018 года	Наименование	Выручка	Прибыль (убыток) до налогообложения	Валюта баланса	Внеоборотные активы	Оборотные активы	Капитал и резервы
1	ООО «ЛУКОЙЛ-ПЕРМНЕФТЕОРГСИНТЕЗ»	388 278 009	44 500 431	171 879 525	58 096 749	113 782 776	133 486 160
2	ООО «ЛУКОЙЛ-ПЕРМЬ»	346 489 803	96 886 655	249 583 439	170 264 648	79 318 791	158 817 368
3	ПАО «УРАЛКАЛИЙ»	156 657 156	-5 128 155	782 859 389	683 740 926	99 118 463	318 273 477
4	ООО «ГАЗПРОМ ТРАНСГАЗ ЧАЙКОВСКИЙ»	66 072 718	947 737	27 936 394	12 880 224	15 056 170	17 338 760
5	ПАО «ПЕРМСКАЯ ЭНЕРГОСБЫТОВАЯ КОМПАНИЯ»	37 965 717	795 471	5 445 802	834 535	4 611 267	1 379 654
6	АО «ЭР-ТЕЛЕКОМ ХОЛДИНГ»	34 978 714	2 734 366	52 543 367	44 418 410	8 124 957	2 619 423
7	ООО «ТОРГОВЫЙ ДОМ «УРАЛХИМ»	29 062 518	767 343	3 337 310	69 879	3 267 431	505 573
8	ПАО «МЕТАФРАКС»	25 817 441	12 087 839	61 396 941	45 001 895	16 395 046	41 297 169
9	ООО «ГАЗПРОМ МЕЖРЕГИОНГАЗ ПЕРМЬ»	23 491 474	-1 389 538	3 050 468	201 613	2 848 855	-921 649
10	ООО «КАМСКИЙ КАБЕЛЬ»	22 763 166	132 330	7 543 824	463 231	7 080 593	2 681 404
11	ООО «СИБТРЕЙД»	22 423 003	46 035	1 699 709	1 059	1 698 650	19 052
12	АО «ОДК-ПЕРМСКИЕ МОТОРЫ»	21 584 833	230 049	31 052 680	7 408 723	23 643 957	5 790 248
13	АО «СОЛИКАМСКБУМПРОМ»	16 378 515	1 360 230	24 618 612	16 560 462	8 058 150	12 481 763
14	ООО «ММК-ЛЫСЬВЕНСКИЙ МЕТАЛЛУРГИЧЕСКИЙ ЗАВОД»	14 464 449	1 065 628	10 549 520	6 096 048	4 453 472	1 813 553
15	АО «НОВОМЕТ-ПЕРМЬ»	12 688 193	3 497 251	33 809 826	15 607 505	18 202 321	14 269 200
16	ООО «УРАЛОЙЛ»	12 670 159	3 113 442	11 349 975	5 370 649	5 979 326	9 073 722
17	ООО «НОВАТЭК - ПЕРМЬ»	12 209 466	144 713	5 136 632	6 378	5 130 255	4 948 508
18	ОАО «ГУБАХИНСКИЙ КОКС»	11 593 705	1 060 103	4 900 521	1 051 340	3 849 181	3 764 872
19	ООО «ТОРГОВЫЙ ДОМ «МЕТАФРАКС»	11 551 128	152 181	2 991 845	221 789	2 770 056	1 098 482
20	ООО «ГАЛОПОЛИМЕР КИРОВО-ЧЕПЕЦК»	11 306 597	1 757 079	8 834 906	4 044 460	4 790 446	4 866 356
21	АО «ОДК-АВИАДВИГАТЕЛЬ»	10 868 979	46 006	22 031 874	3 589 626	18 442 248	1 549 011
22	АО «СИБУР-ХИМПРОМ»	8 935 616	763 207	16 966 202	13 927 751	3 038 451	13 416 577
23	ООО «СВЕЗА УРАЛЬСКИЙ»	8 614 960	1 554 831	6 940 371	3 192 237	3 748 134	6 055 046
24	ООО «КРОН»	8 583 847	48 629	5 008 953	3 342	5 005 611	90 754
25	ООО «САТУРН-Р-АВТО»	8 074 150	86 160	1 563 637	165 379	1 398 258	400 256
26	ОАО «ПЕРММЕТАЛЛ»	7 866 530	99 706	518 916	74 977	443 939	270 733
27	ООО «ПЕРМСКАЯ СЕТЕВАЯ КОМПАНИЯ»	7 473 042	-529 150	6 468 869	3 666 134	2 802 735	-6 691 358
28	ООО «ТОРГОВЫЙ ДОМ «ЕВРОПЕЙСКИЙ КАРТОН»	7 435 226	114 733	1 415 743	576 358	839 385	203 077
29	ООО «МОТОВИЛИХА - ГРАЖДАНСКОЕ МАШИНОСТРОЕНИЕ»	7 308 753	-423 777	3 266 214	330 232	2 935 982	-731 972
30	ООО «БОЛЬШАЯ СЕМЬЯ»	7 259 330	12 458	1 192 769	266 900	925 869	-58 510
31	ООО «УРАЛБУМАГА»	7 249 646	415 989	6 272 773	4 283 347	1 989 426	1 563 285
32	ООО «УРАЛКАЛИЙ-РЕМОНТ»	7 070 457	459 578	3 726 029	155 779	3 570 250	1 241 673
33	АО «БЕРЕЗНИКОВСКИЙ СОДОВЫЙ ЗАВОД»	7 051 284	1 425 647	5 999 944	4 532 663	1 467 281	3 233 367
34	АО «ЧУСОВСКОЙ МЕТАЛЛУРГИЧЕСКИЙ ЗАВОД»	6 784 983	1 383 192	6 253 498	3 408 966	2 844 532	5 032 630
35	ООО «ЮГОВСКОЙ КОМБИНАТ МОЛОЧНЫХ ПРОДУКТОВ»	6 755 615	580 672	3 733 631	1 162 938	2 570 693	1 670 987
36	АО «АВИАЦИОННЫЕ РЕДУКТОРА И ТРАНСМИССИИ - ПЕРМСКИЕ МОТОРЫ»	6 638 906	1 208 681	12 301 773	5 895 132	6 406 641	9 298 544
37	ООО «БЕТА ПЕРМЬ»	6 324 166	-105 203	1 181 673	126 432	1 055 241	-113 628

ТОП-300

№ в рейтинге 2018 года	Наименование	Выручка	Прибыль (убыток) до налогообложения	Валюта баланса	Внеоборотные активы	Оборотные активы	Капитал и резервы
38	ООО «КАБЕЛЬНЫЙ ЗАВОД КАБЭКС»	6 086 618	40 873	1 095 094	178 794	916 300	66 169
39	ООО «РОСПЛАСТ»	5 908 446	1 153 049	5 589 294	99 341	5 489 954	4 655 698
40	АО «ОДК-СТАР»	5 639 081	1 149 203	5 778 673	1 823 034	3 955 639	3 265 705
41	ПАО «ПЕРМСКАЯ НАУЧНО-ПРОИЗВОДСТВЕННАЯ ПРИБОРОСТРОИТЕЛЬНАЯ КОМПАНИЯ»	5 366 591	460 512	8 686 838	3 231 805	5 455 033	4 201 275
42	ООО «УРАЛБИЗНЕСЛИЗИНГ»	5 170 540	200 223	9 454 428	8 384 756	1 069 672	1 142 496
43	ООО «ЧАЙКОВСКАЯ ТЕКСТИЛЬНАЯ КОМПАНИЯ»	5 056 999	330 258	4 376 303	636 838	3 739 465	810 227
44	ООО «НСХ АЗИЯ ДРИЛЛИНГ»	4 914 016	-303 846	4 734 484	2 688 293	2 046 191	576 598
45	ООО «ТОРГОВЫЙ ДОМ «ГАЛОПОЛИМЕР»	4 906 802	73 960	851 412	69 919	781 493	372 081
46	ООО «ПЕРМТОТИНЕФТЬ»	4 886 447	1 277 903	2 259 073	1 539 409	719 664	1 785 272
47	АО «ГАЛОПОЛИМЕР ПЕРМЬ»	4 838 562	886 805	5 936 236	3 856 833	2 079 403	5 196 789
48	ООО «ТОРГОВЫЙ ДОМ ЛИОН»	4 831 361	665 561	2 359 281	67 455	2 291 826	1 349 598
49	ООО ТЕКСТИЛЬНАЯ КОМПАНИЯ «ЧАЙКОВСКИЙ ТЕКСТИЛЬ»	4 738 037	4 435	1 140 443	1 714	1 138 729	11 061
50	ПАО «ПРОТОН-ПЕРМСКИЕ МОТОРЫ»	4 711 221	-746 727	19 096 618	8 586 909	10 509 709	8 515 789
51	ООО «ЛИОН-ТРЕЙД»	4 702 205	-23 339	2 103 578	286 869	1 816 709	610 700
52	ООО «Квин»	4 653 760	144 332	1 133 855	161 107	972 748	800 620
53	ООО «ПРИКАМСКИЙ КАРТОН»	4 615 737	47 552	745 998	132 321	613 677	75 077
54	ООО «ФИРМА «РАДИУС-СЕРВИС»	4 592 592	1 817 637	5 904 145	1 606 954	4 297 191	5 093 759
55	АО «БАСТИОН ОСН. 1942 Г.»	4 558 294	629 825	8 046 078	398 209	7 647 869	2 204 135
56	ООО «МЯСОКОМБИНАТ «КУНГУРСКИЙ»	4 509 257	216 623	3 365 263	2 448 956	916 307	988 761
57	ПАО «ГОРНОЗАВОДСКЦЕМЕНТ»	4 503 112	385 259	2 335 720	1 296 140	1 039 580	2 068 078
58	ООО «АКТУМ»	4 218 002	404 252	1 497 301	952	1 496 349	387 453
59	ООО «МАСЛОЗАВОД НЫТВЕНСКИЙ»	4 196 472	464 057	1 184 118	277 145	906 973	292 386
60	ООО «НОВАЯ ГОРОДСКАЯ ИНФРАСТРУКТУРА ПРИКАМЬЯ»	4 012 987	274 311	7 443 036	5 985 510	1 457 526	2 123 533
61	ООО «АЛЬФА ПЕРМЬ»	3 924 732	-8 203	631 505	24 049	607 456	-167 919
62	ООО «НОВАЯ СЕМЬЯ»	3 887 097	-33 899	606 707	150 887	455 820	-238 295
63	АО «ПРОДО ПТИЦЕФАБРИКА ПЕРМСКАЯ»	3 829 199	-43 116	2 215 449	1 015 413	1 200 036	1 158 314
64	ООО «НЕФТЕХИМСНАБ»	3 771 485	107 469	1 872 116	562 843	1 309 273	1 145 787
65	ООО «Уралоптинструмент»	3 767 047	293 752	2 329 894	188 057	2 141 837	1 933 367
66	АО «МЕТАЛЛИСТ-ПЕРМСКИЕ МОТОРЫ»	3 671 435	5 898	1 068 420	180 047	888 373	115 791
67	ООО «СИАЛЬ»	3 646 215	1 253 434	1 024 043	818 906	205 137	215 667
68	ООО «ЦЕЛЛЮЛОЗНО - БУМАЖНЫЙ КОМБИНАТ «КАМА»	3 535 127	250 426	1 882 738	787 743	1 094 995	760 886
69	ООО «ИНКАБ»	3 516 557	234 550	3 497 438	1 541 261	1 956 177	717 717
70	ООО «ОДАС»	3 461 699	103 688	1 057 328	162 466	894 862	453 718
71	ОАО «НЬЮ ГРАУНД»	3 424 948	396 378	2 797 137	483 355	2 313 782	2 157 650
72	АО «ГАЗПРОМ ГАЗОРАСПРЕДЕЛЕНИЕ ПЕРМЬ»	3 409 939	823 445	10 132 090	8 903 041	1 229 049	5 655 805
73	ООО «ЛИНИЯ 7»	3 319 136	25 972	1 425 969	4 146	1 421 823	169 427
74	АО «ТРОЙКА-МЕТ»	3 315 605	103 874	380 173	94 087	286 086	153 949
75	АО «УРАЛНЕФТЕСЕРВИС»	3 262 267	-106 179	5 232 128	4 541 483	690 645	4 389
76	ООО «СТРОИТЕЛЬНО - МОНТАЖНЫЙ ТРЕСТ «БЕРЕЗНИКОВСКОЕ ШАХТОСТРОИТЕЛЬНОЕ УПРАВЛЕНИЕ»	3 252 550	-140 403	2 604 820	411 441	2 193 379	677 704
77	ООО «НХП - РОЗНИЦА»	3 228 013	56 505	1 058 480	21 488	1 036 992	204 555
78	ООО «САНФРУТ - ТРЕЙД»	3 212 833	-59 967	1 085 428	262 295	823 133	310 681
79	АО «УРАЛОРГСИНТЕЗ»	3 128 463	438 590	3 136 931	1 891 565	1 245 366	2 661 645
80	ООО «ЕВРОХИМ - УСОЛЬСКИЙ КАЛИЙНЫЙ КОМБИНАТ»	3 109 980	-11 623 545	122 782 873	118 613 625	4 169 248	27 846 089
81	ООО «ПЕРВЫЙ СТРОЙЦЕНТР САТУРН-Р»	3 088 502	84 809	555 719	44 053	511 666	212 022
82	АО «ПЕРМСКИЕ ЦВЕТНЫЕ МЕТАЛЛЫ»	3 039 687	20 021	520 011	79 551	440 460	137 270
83	ООО «ТОРГСЕРВИС 59»	3 035 694	39 371	571 584	23 140	548 444	12 426
84	ООО «ГСИ-ПЕРМНЕФТЕГАЗСТРОЙ»	2 972 108	120 245	1 687 057	217 646	1 469 411	656 701
85	ООО «ПЕРМСКАЯ ХИМИЧЕСКАЯ КОМПАНИЯ»	2 837 889	1 272 528	2 875 819	1 040 017	1 835 802	2 560 977
86	ООО «ТЕРРА АВТО»	2 821 124	213	1 224 866	29 849	1 195 017	68 903
87	АО «СПЕЦИАЛИЗИРОВАННЫЙ ЗАСТРОЙЩИК ПЗСП»	2 802 676	21 086	4 901 351	1 104 631	3 796 720	2 435 824
88	АО «ПЕРМТРАНСЖЕЛЕЗОБЕТОН»	2 676 639	215 240	770 298	267 172	503 126	459 465
89	ЗАО «ФЕРРУМ»	2 591 458	-10 669	166 319	9 626	156 692	-584
90	ООО «ИКСОЛЛА»	2 524 825	17 117	148 160	18 973	129 188	-73 467
91	ООО «СОДА - ХЛОРАТ»	2 514 810	-22 678	3 232 160	2 749 426	482 734	196 410
92	ООО «Уралхимпром»	2 497 820	515 849	1 972 135	85 048	1 887 087	1 898 225
93	АО «ПТИЦЕФАБРИКА «КОМСОМОЛЬСКАЯ»	2 463 506	182 849	1 735 787	699 083	1 036 704	791 218
94	ООО «ПЕРМСКАЯ КОМПАНИЯ НЕФТЯНОГО МАШИНОСТРОЕНИЯ»	2 440 391	231 269	1 471 265	392 853	1 078 412	653 630
95	ООО «САТУРН-Р»	2 429 001	51 766	4 315 834	352 837	3 962 997	3 075 171
96	ООО «УРАЛТОРГПРЕД»	2 411 334	40 286	414 261	43 014	371 247	159 598
97	ООО «ПОЛИМЕР»	2 364 897	131 604	1 829 879	0	1 829 879	1 053 244
98	ООО «ПЕРМНЕФТЕОТДАЧА»	2 344 115	55 901	960 307	312 809	647 498	354 115
99	АО «СОРБЕНТ»*	2 326 576	293 942	1 625 876	461 018	1 164 858	1 359 118
100	ООО «БЕЛУГА МАРКЕТ ПЕРМЬ»	2 318 250	12 259	751 712	164 961	586 751	130 569
101	ООО «ХИМПРОМ»	2 285 197	225 042	807 662	75 902	731 760	487 069

ТОП-300

№ в рейтинге 2018 года	Наименование	Выручка	Прибыль (убыток) до налогообложения	Валюта баланса	Внеоборотные активы	Оборотные активы	Капитал и резервы
102	АО «ВЕРЕЩАГИНСКИЙ ЗАВОД «РЕМПУТЬМАШ» ПО РЕМОНТУ ПУТЕВЫХ МАШИН И ПРОИЗВОДСТВУ ЗАПАСНЫХ ЧАСТЕЙ»	2 277 064	109 847	1 410 477	146 495	1 263 982	339 281
103	ООО «МЕТА-ПЕРМЬ»	2 257 418	-24 564	131 889	18 644	113 245	-37 861
104	ПАО «ПЕРМНЕФТЕГЕОФИЗИКА»	2 250 070	593 580	2 220 123	893 699	1 326 424	1 696 830
105	ООО «ОЛИМП-ТРЕЙД»	2 223 678	-46 102	706 005	25 297	680 708	88 596
106	АО «ПОКРОВСКИЙ ХЛЕБ»	2 217 718	412 874	2 217 720	912 709	1 305 011	2 025 033
107	ООО «ЛИОН»	2 207 016	21 668	1 909 058	146 380	1 762 678	1 516 238
108	ООО «УПРАВЛЕНИЕ СТРОИТЕЛЬСТВА ПЕРМСКОЙ ГРЭС»	2 201 961	-1 590	777 717	93 024	684 693	81 513
109	ООО «Евро-азиатская сбытовая компания»	2 164 492	12 628	130 509	0	130 509	18 154
110	ОАО «НЫТВА»	2 135 046	-266 362	1 469 668	511 496	958 172	-163 283
111	ООО «ВТОРЧЕРМЕТ НЛМК ПЕРМЬ»	2 111 805	216 452	309 753	109 632	200 121	-114 026
112	АО «ПЕРМСКИЙ МУКОМОЛЬНЫЙ ЗАВОД»	2 084 014	75 643	1 612 223	757 041	855 182	949 385
113	ООО «ТОРГОВЫЙ ДОМ «УРАЛБУМАГА»	2 063 127	41 053	1 342 029	89 596	1 252 433	97 756
114	ООО «АВТОТРАНСКАЛИЙ»	2 018 086	232 394	1 151 961	732 831	419 130	831 407
115	ООО «УРАЛ-ТОП-КАРД»	1 965 819	21 628	112 343	12 708	99 635	5 345
116	ООО «ФОРВАРД»	1 920 209	24 390	1 397 561	42 171	1 355 390	248 590
117	ООО «СОЛИКАМСКАЯ ТЭЦ»	1 898 306	24 953	1 175 695	371 172	804 523	571 646
118	ЗАО «КЭС-Мультиэнергетика»	1 870 798	69 877	93 477	13 905	79 572	54 242
119	АО «ВНИИ ГАЛУРГИИ»	1 864 167	368 415	2 029 138	418 998	1 610 140	1 050 797
120	ООО «ТЕРРА-МОТОРС»	1 863 357	1 522	1 113 738	18 344	1 095 394	129 145
121	АО «БЕРЕЗНИКОВСКИЙ МЕХАНИЧЕСКИЙ ЗАВОД»	1 861 940	590 367	1 121 360	509 794	611 566	886 508
122	ООО «КНАУФ ГИПС КУНГУР»	1 848 864	158 630	1 828 986	977 580	851 406	1 627 479
123	ООО «ПРЕДПРИЯТИЕ «ФУД ТРЭЙД»	1 848 614	53 545	502 889	1 687	501 202	292 317
124	ООО «ЗАВОД «СИНЕРГИЯ»	1 838 347	177 510	949 395	458 513	490 882	822 704
125	ООО «СТРОИТЕЛЬНАЯ КОМПАНИЯ «ХИМСПЕЦСТРОЙ»	1 831 522	81 388	873 178	325 400	547 778	168 974
126	ООО «ЛЫСЬВЕНСКИЙ ЗАВОД НЕФТЯНОГО МАШИНОСТРОЕНИЯ»	1 810 234	217 139	663 977	316 573	347 404	386 214
127	ООО «ТОРГОВАЯ КОМПАНИЯ «кондитерский мир»	1 788 112	43 642	649 155	8 632	640 523	398 363
128	ООО «СФАЙРОС»	1 774 170	63 001	224 263	0	224 263	61 192
129	ООО «ВАГОННОЕ ДЕПО БАЛАХОНЦЫ»	1 770 808	-48 541	546 770	203 075	343 695	175 878
130	АО «МОЛКОМБИНАТ КУНГУРСКИЙ»	1 752 696	187 912	638 351	319 245	319 106	508 574
131	ООО «ДОРΟΣ»	1 735 675	20 229	1 201 239	230 171	971 068	810 170
132	АО «УРАЛЬСКИЙ НАУЧНО-ИССЛЕДОВАТЕЛЬСКИЙ ИНСТИТУТ КОМПОЗИЦИОННЫХ МАТЕРИАЛОВ»	1 682 414	126 726	4 192 484	976 676	3 215 808	1 857 682
133	ООО «ПЕРМЬ-ВОСТОК-СЕРВИС»	1 679 907	36 264	429 634	16 627	413 007	285 514
134	АО «САРАНОВСКАЯ ШАХТА «РУДНАЯ»	1 636 568	750 807	2 261 531	1 898 281	363 250	2 063 942
135	ООО «ЛУКОЙЛ-УЧЕТНЫЙ РЕГИОНАЛЬНЫЙ ЦЕНТР ПЕРМЬ»	1 628 477	64 308	355 875	31 427	324 448	60 529
136	ООО «ОБЛАСТНАЯ ПРОДОВОЛЬСТВЕННАЯ КОМПАНИЯ»	1 616 779	23 697	495 751	7 889	487 862	83 001
137	ОАО «СУКСУНСКИЙ ОПТИКО-МЕХАНИЧЕСКИЙ ЗАВОД»	1 610 743	87 524	1 193 067	265 857	927 210	714 841
138	ООО «УРАЛПЛАСТИК»	1 600 711	88 894	2 206 113	452 018	1 754 095	936 177
139	ООО «ДОРТЕХИНЖИНИРИНГ»	1 600 031	34 936	1 008 007	264 210	743 797	123 757
140	ЗАО «СПЕЦИАЛЬНОЕ КОНСТРУКТОРСКОЕ БЮРО»	1 583 422	-1 532 377	2 838 577	383 969	2 454 608	-1 297 885
141	ООО «ВНИИБТ-БУРОВОЙ ИНСТРУМЕНТ»	1 575 392	-1 894 014	10 898 614	8 294 559	2 604 055	1 180 280
142	ООО «ПРОФИТ ПЛЮС»	1 564 939	-65 638	4 049 203	38 281	4 010 922	-241 791
143	АО «ПЕРМСКИЙ СВИНОКОМПЛЕКС»	1 558 729	-38 412	1 010 423	360 580	649 843	83 100
144	АО «ЭНЕРГОСЕРВИС»	1 557 534	51 774	585 378	59 988	525 390	313 203
145	ООО «ЭЛКАМ»	1 549 799	49 307	669 076	286	668 790	148 526
146	ООО «СЕВЕР АВТО ПЕРМЬ»	1 513 497	-546	1 049 968	10 231	1 039 737	-6 814
147	АО «МЕЖДУНАРОДНЫЙ АЭРОПОРТ «ПЕРМЬ»	1 508 215	86 140	5 711 543	5 302 818	408 725	1 253 175
148	ООО «ПРИКАМСКАЯ ГИПСОВАЯ КОМПАНИЯ»	1 503 572	15 372	1 512 426	969 046	543 381	751 272
149	ООО «КО ТИМБЕР»	1 490 864	20 844	402 076	16 526	385 550	36 932
150	АО «ЭЛКАМ-НЕФТЕМАШ»	1 479 866	71 606	1 664 154	388 444	1 275 710	357 719
151	АО «БЕРЕЗНИКОВСКАЯ СЕТЕВАЯ КОМПАНИЯ»	1 461 932	-313 728	1 401 569	425 775	975 794	-976 898
152	ООО «МЕРИДИАН»	1 441 522	220 871	816 152	408 792	407 360	572 613
153	ООО «УНК-ПЕРМЬ»	1 421 423	387 484	1 451 830	1 026 704	425 126	1 363 440
154	ООО «ПРАКТИК-А»	1 414 189	3 860	267 289	79 700	187 589	35 517
155	ООО «ПКНМ-УРАЛ»	1 405 834	65 968	682 792	14 028	668 764	326 555
156	АО «ПЕРМАЛКО»	1 383 873	74 611	1 471 155	182 758	1 288 397	594 956
157	ООО «ПЕРМСКАЯ ЭЛЕКТРОРЕМОНТНАЯ КОМПАНИЯ»	1 350 411	136 660	516 786	18 633	498 153	248 829
158	ПАО «МОРИОН»	1 347 448	201 705	1 909 190	741 459	1 167 731	1 302 495
159	ООО «ПЕРМСКИЙ ИНЖЕНЕРНО-ТЕХНИЧЕСКИЙ ЦЕНТР «ГЕОФИЗИКА»	1 330 921	195 479	1 158 920	366 833	792 087	601 208
160	ООО ТОРГОВЫЙ ДОМ «БЕТОКАМ»	1 330 863	121	205 631	123	205 508	13 180
161	ООО «СИБНЕФТЕСЕРВИС»	1 330 556	9 782	707 845	125 877	581 967	78 547
162	ООО «НЕФТЕХИМЭКСПОРТ»	1 328 916	60 918	490 647	0	490 647	395 543
163	ООО «АВИСМА-СПЕЦРЕМОНТ»	1 324 461	79 564	678 715	87 347	591 368	225 088
164	ООО «ГУБАХИНСКАЯ ЭНЕРГЕТИЧЕСКАЯ КОМПАНИЯ»	1 283 769	-181 652	783 537	381 298	402 239	109 272

ТОП-300

№ в рей-тинге 2018 года	Наименование	Выручка	Прибыль (убыток) до налого-обложения	Валюта баланса	Внеоборот-ные активы	Оборотные активы	Капитал и резервы
165	ООО «ЭРГОТЕК»	1 280 909	105 742	461 327	87 786	373 541	214 040
166	ООО «УПАКС-ЮНИТИ»	1 274 512	82 580	875 012	278 434	596 578	398 590
167	АО «ПЕРМСКИЙ НАУЧНО-ИССЛЕДОВАТЕЛЬСКИЙ ТЕХНОЛОГИЧЕСКИЙ ИНСТИТУТ»	1 269 042	167 479	1 165 036	216 124	948 912	945 926
168	ООО «РЕКОН СТРОЙ»	1 263 041	2 184	230 404	6 430	223 974	3 657
169	АО «КАМТЭКС-ХИМПРОМ»	1 253 344	-44 035	1 030 644	837 550	193 094	217 431
170	АО «АЛЬЯНССТЕЪСТРОЙ»	1 226 279	10 401	620 466	60 884	559 582	25 154
171	АО «ОЧЕРСКИЙ МАШИНОСТРОИТЕЛЬНЫЙ ЗАВОД»	1 211 588	24 988	622 204	355 975	266 229	101 444
172	ОАО «КАМЕННЫЙ ПОЯС»	1 204 060	89 685	849 729	107	849 622	699 809
173	ООО «СЕМЬЯ-ЛОГИСТИКА»	1 201 205	-99 496	484 007	42 797	441 210	79 098
174	ООО «ПИВНОЙ МАСТЕР»	1 198 452	24 685	253 205	122	253 083	51 939
175	АО «ПЕРМФАРМАЦИЯ»	1 181 760	33 429	317 064	24 883	292 181	97 479
176	ООО «ТЕПЛО-М»	1 138 225	13 372	165 821	185	165 636	-170 105
177	ООО «ПРОФИТ - ВТОРМЕТ»	1 136 238	-9 908	62 062	3 197	58 865	-19 328
178	ООО «ДАВ-АВТО»	1 095 689	14 692	969 699	339 563	630 136	257 006
179	ООО «УРАЛЬСКИЙ КАБЕЛЬНЫЙ ЦЕНТР»	1 093 140	6 773	2 034 612	0	2 034 612	1 360 173
180	ООО «СПУТНИК-ИНТЕГРАЦИЯ»	1 086 632	577	713 515	39 803	673 712	74 857
181	ООО «КО ФОРЕСТ»	1 086 282	7 575	235 868	28 540	207 328	-152 891
182	ООО «ЭКСКУРС-АВТОМОБИЛИ»	1 083 740	20 909	332 281	57 480	274 801	167 815
183	АО «МЕДИСОРБ»	1 077 599	9 233	1 654 022	1 007 730	646 292	286 355
184	ООО «ЧЕРНУШИНСКОЕ УПРАВЛЕНИЕ ТЕХНОЛОГИЧЕСКОГО ТРАНСПОРТА»	1 072 311	-11 534	442 203	162 286	279 917	292 855
185	ООО «ЭЛИТ МОБАЙЛ»	1 060 482	10 519	346 602	95 740	250 862	53 587
186	ЗАО «КУРОРТ УСТЬ-КАЧКА»	1 057 933	60 923	992 560	856 865	135 695	864 122
187	ООО «СТРОЙПРОМКОМПЛЕКТ»	1 054 070	287 385	1 544 418	226 872	1 317 546	1 419 800
188	ООО «АВТО-ПРИКАМЬЕ»	1 043 147	-64 980	415 404	119 851	295 553	-26 063
189	ООО «СТРОИТЕЛЬНО-МОНТАЖНЫЙ ТРЕСТ ХИММАШСЕРВИС»	1 037 610	6 948	753 910	224 594	529 316	249 153
190	ООО «ГОРНОДОБЫВАЮЩАЯ КОМПАНИЯ»	1 025 760	21 226	616 730	87 121	529 609	-32 680
191	ООО «АЗОТТЕХ»	1 017 354	13 103	575 805	213 646	362 159	244 131
192	ООО «ВЕМОЛ»	1 013 512	42 452	283 249	122 166	161 083	177 593
193	ЗАО «БРАЙФ»	1 003 626	26 129	291 438	3 902	287 537	212 393
194	ПАО «СТРОИТЕЛЬНО-МОНТАЖНЫЙ ТРЕСТ № 14»	1 002 980	-19 680	3 229 465	386 153	2 843 312	574 848
195	ООО «ГИДРОБУР-СЕРВИС»	1 001 741	158 179	1 391 309	525 559	865 750	295 641
196	ООО «ПЕТРОЛЕУМ-ТРЕЙДИНГ»	989 476	5 292	120 266	6 165	114 101	56 413
197	ЗАО «ПТИЦЕФАБРИКА ЧАЙКОВСКАЯ»	988 461	44 407	901 075	457 391	443 684	631 835
198	ООО «АВТОМОБИЛИ БАВАРИИ (Г. ПЕРМЬ)»	983 242	26 414	542 849	125 399	417 450	233 576
199	ООО «СТРОЙТЕХСЕРВИС»	979 800	70 090	588 356	27 367	560 989	355 128
200	АО «ПЕРМСКИЙ МЯСОКОМБИНАТ»	978 171	128 767	564 714	183 879	380 835	315 147
201	ООО «ПТИЦЕФАБРИКА «МЕНДЕЛЕЕВСКАЯ»	971 130	77 377	1 008 381	535 163	473 218	252 737
202	ООО «МЕТАТРАНССТРОЙ»	967 073	47 440	396 327	148 091	248 236	156 396
203	ООО «ПЕРМНЕФТЕСТРОЙСЕРВИС»	966 767	119 315	460 025	49 541	410 484	119 539
204	АО «ПЕРМСКИЙ ОБЛУНИВЕРМАГ»	965 008	405 478	4 335 243	4 281 173	54 070	2 514 387
205	ООО «УРАЛ-РЕМСТРОЙСЕРВИС»	962 799	-26 200	1 617 362	1 247 658	369 704	1 509 318
206	АО «ОБЪЕДИНЕННЫЕ РЕГИОНАЛЬНЫЕ ЭЛЕКТРИЧЕСКИЕ СЕТИ ПРИКАМЬЯ»	955 662	265 065	1 382 199	812 800	569 399	545 787
207	АО «ИНСТРУМЕНТАЛЬНЫЙ ЗАВОД - ПЕРМСКИЕ МОТОРЫ»	950 888	9 809	410 295	171 971	238 324	112 492
208	ООО «ПЕРМЬ-ГЛОБАЛСТРОЙСЕРВИС»	949 615	49 533	290 137	16 269	273 868	159 221
209	ОАО «ПЕРМСКОЕ ТРАНСПОРТНОЕ ПРЕДПРИЯТИЕ»	946 509	58 432	419 686	82 953	336 733	289 091
210	ООО «МЕТАЛЛИСТ»	933 038	6 640	284 467	149 517	134 950	37 880
211	ООО «КАМАСТРОЙ»	929 710	8 545	433 033	40 412	392 622	20 290
212	ПЕРМСКОЕ МУНИЦИПАЛЬНОЕ УНИТАРНОЕ ПРЕДПРИЯТИЕ «ГОРОДСКОЕ КОММУНАЛЬНОЕ И ТЕПЛОЕ ХОЗЯЙСТВО»	923 309	-191 901	767 469	369 392	398 077	422 958
213	ОАО «ПАШИЙСКИЙ МЕТАЛЛУРГИЧЕСКО-ЦЕМЕНТНЫЙ ЗАВОД»	920 264	40 082	749 870	482 380	267 490	329 300
214	ООО «ПРОИЗВОДСТВЕННАЯ ФИРМА СОКОЛ»	899 030	134 180	1 100 240	139 682	960 557	521 730
215	АО «ПРОМТОРГ»	897 445	167 573	257 420	6 876	250 544	177 019
216	ЗАО «Производственно-коммерческая фирма «Пермспецкабель»	896 269	110 144	847 607	18 248	829 358	677 432
217	ООО «ДЖОН КРЕЙН-ИСКРА»	892 280	70 289	523 946	136 525	387 421	157 000
218	ООО «ИНГК - ПРОМТЕХ»	881 779	65 818	858 700	437 634	421 066	129 881
219	ООО «СПЕЦСПЛАВ-М»	868 894	16 492	407 338	128 582	278 756	99 608
220	ООО «КУЕДИНСКИЙ МЯСОКОМБИНАТ»	861 577	9 821	318 631	288 395	30 236	38 721
221	ООО «ГОЛОВАНОВСКАЯ ЭНЕРГЕТИЧЕСКАЯ КОМПАНИЯ»	854 955	2 355	241 135	17 347	223 788	-41 596
222	ООО «НАУЧНО-ПРОИЗВОДСТВЕННАЯ КОМПАНИЯ «ЭНЕРГИЯ»	853 431	95 630	671 260	116 566	554 694	262 903
223	ООО «ФЛЭК»	848 385	49 818	400 197	137 518	262 679	215 336
224	ООО «ЧАСТНОЕ ОХРАННОЕ ПРЕДПРИЯТИЕ АГЕНТСТВО «ЛУКОМ-А-ПЕРМЬ»	848 130	31 413	195 415	21 223	174 192	70 909
225	СОЛИКАМСКОЕ МУНИЦИПАЛЬНОЕ УНИТАРНОЕ ПРЕДПРИЯТИЕ «ТЕПЛОЭНЕРГО»	842 557	15 399	497 393	80 644	416 749	72 241

ТОП-300

№ в рейтинге 2018 года	Наименование	Выручка	Прибыль (убыток) до налогообложения	Валюта баланса	Внеоборотные активы	Оборотные активы	Капитал и резервы
226	АО «КОНДИТЕРСКАЯ ФАБРИКА «ПЕРМСКАЯ»	817 442	14 936	505 195	200 382	304 813	212 482
227	ООО «ТРЕСТ «УРАЛСТАЛЬКОНСТРУКЦИЯ - СМУ 7»	816 553	8 317	735 132	141 334	593 798	8 966
228	ООО «УРАЛ - ТРАНСКОМ»	812 477	29 894	539 153	55 753	483 399	167 768
229	ООО «АПТЕКИ «БУДЬ ЗДОРОВ!»	805 355	-279	471 887	8 952	462 935	-27 324
230	ООО «КРАСНЫЙ ОКТЯБРЬ»	793 342	6 952	2 992 554	2 483 713	508 841	422 061
231	ООО «НАДЕЖДИНСКОЕ»	789 621	-4 130	1 084 519	416 836	667 683	-4 782
232	ООО «СЕРВИС ТРУБОПРОВОДНОГО ТРАНСПОРТА»	787 740	51 418	355 020	50 670	304 350	139 846
233	АО «ЭНЕРГЕТИК-ПЕРМСКИЕ МОТОРЫ»	784 429	4 420	400 464	252 286	148 178	91 143
234	ООО «ТОРГОВЫЙ ДОМ ПЗСП»	782 341	12 771	163 393	38 036	125 357	96 901
235	ООО «ТЕНТОРИУМ ВЕЛНЕС»	777 412	37 226	162 731	20 065	142 666	30 593
236	ООО «ПЕРМСКОЕ ЭЛЕКТРОМОНТАЖНОЕ УПРАВЛЕНИЕ»	776 345	8 250	477 456	34 871	442 585	27 000
237	ООО ПРОИЗВОДСТВЕННО-КОММЕРЧЕСКАЯ ФИРМА «ДИСТ»	761 480	21 550	553 912	420 933	132 979	506 439
238	АО «ГАЛОПОЛИМЕР»	754 866	8 561	8 463 749	8 246 456	217 293	5 043 446
239	ООО «РИЧ»	743 652	19 348	377 670	55 338	322 332	58 423
240	ООО «ТОРГОВЫЙ ДОМ «ФУД ТРЭЙД»	741 338	4 177	224 912	22 492	202 420	148 974
241	ООО «ТД УРАЛ ПАК»	741 213	9 540	293 648	23 645	270 003	131 218
242	ООО «ПЛПК»	739 037	10 404	310 795	31 985	278 810	-44 683
243	ООО «КРЕДО-СТРОЙ»	732 981	31 779	667 725	275 129	392 596	80 174
244	ООО «СЕМЬЯ НА БОРЧАНИНОВА»	731 385	39 421	142 753	42 686	100 067	55 417
245	ООО «ЭНЕРГОСБЫТ-ПМК»	731 074	56 146	49 183	161	49 022	11 033
246	ООО «АГРОТРЕЙДИНГ»	730 816	9 646	281 383	4 045	277 338	56 874
247	ООО «СТРОИТЕЛЬНО-КОММЕРЧЕСКАЯ ФИРМА «АТМ»	726 153	71 527	747 735	191 665	556 070	491 061
248	ЗАО «КУРОРТ КЛЮЧИ»	718 728	28 900	886 055	704 080	181 975	702 284
249	ООО «ЛУКОЙЛ-АЭРО-ПЕРМЬ»	714 681	45 829	58 530	3 504	55 026	56 390
250	ООО «ФРЭШСТОРЕ»	714 304	43 794	238 478	33 099	205 379	50 752
251	ООО «МАСКО»	713 928	-40 771	794 719	234 512	560 207	114 055
252	ООО ПК «РЕМЭЛЕКТРОПРОМНЕФТЬ»	706 312	1 258	286 801	17 720	269 081	45 191
253	ООО «ТОРГОВЫЙ ДОМ ПМЦЗ»	706 133	2 192	43 154	9 514	33 640	7 576
254	ООО «КРИСТАЛЛ»	704 381	2 799	150 034	4 736	145 298	2 198
255	ООО «ЗАПАДНО-УРАЛЬСКИЙ ХРОМ»	701 312	-33 520	125 505	115 196	10 309	111 504
256	ООО «ПРОИЗВОДСТВЕННОЕ ОБЪЕДИНЕНИЕ «ПЕРВЫЙ ХЛЕБ»	693 020	17 254	235 934	165 279	70 655	7 619
257	ООО «РУСЬ»	690 682	281 196	1 985 120	1 281 284	703 836	631 143
258	ООО «ТОРГОВЫЙ ДОМ»	688 767	10 137	216 748	227	216 521	16 688
259	АО «КОМПЛЕКСНОЕ РАЗВИТИЕ ТЕРРИТОРИЙ, РЕНОВАЦИИ, ОСВОЕНИЕ-ПЕРМЬ»	686 185	452 900	3 666 719	721 504	2 945 215	1 367 024
260	ООО «МЕДЛАБЭКСПРЕСС»	677 142	140 649	261 229	108 982	152 247	209 204
261	ООО «Строительное управление-157»	671 341	13 320	284 231	69 693	214 538	38 237
262	ООО «ЛЫСЬВА-ТЕПЛОЭНЕРГО»	662 269	27 014	649 577	96 397	553 180	21 655
263	ООО «ЭНЕРГОПРОМКОМПЛЕКТ»	658 972	4 338	509 189	140 174	369 015	-29 065
264	ООО «ЛОГИСТИК Л7»	657 692	18 976	220 243	20 292	199 951	29 264
265	МУП «ПЕРМГОРЭЛЕКТРОТРАНС»	655 053	39 409	936 684	784 553	152 131	762 478
266	ООО «УРАЛ-ДИЗАЙН-ПНП»	654 356	1 683	384 872	17 024	367 848	18 774
267	ООО «ЦЕНТР ТЕХНИЧЕСКОГО СЕРВИСА»	653 271	68 203	247 559	57 987	189 572	107 718
268	ООО «ИНВЕСТСПЕЦПРОМ»	649 433	-119 936	635 977	308 910	327 067	-1 439 350
269	АО «АРСЕНАЛ»	646 628	12 785	451 803	16 582	435 222	13 836
270	ООО «ПЛИТПРОМ»	640 314	555	192 326	31 801	160 525	-33 631
271	ООО «УНИВЕРСАЛ-СЕРВИС»	639 424	108 947	385 566	160 507	225 059	250 839
272	ООО «ЭН-РЕСУРС»	626 382	15 912	242 019	2 161	239 858	25 934
273	ООО «СУ-18»	621 430	-12 850	221 871	20 238	201 633	-61 234
274	ООО «ВЕРТИКАЛЬ»	612 325	7 756	495 630	43 227	452 403	269 644
275	ООО «БИЗНЕС-СТАНДАРТ КОМПАНИ»	609 893	1 052	295 999	248	295 751	10 890
276	ООО «САМСОН - ПЕРМЬ»	608 167	-6 468	172 260	13 969	158 291	81 010
277	ООО «ЛЫСЬВЕНСКИЙ ЗАВОД БЫТОВОЙ ТЕХНИКИ»	602 428	30 723	261 398	39 684	221 714	85 509
278	АО «ПЕРМСКАЯ ПРИГОРОДНАЯ КОМПАНИЯ»	600 785	8 041	142 674	30 193	112 481	-5 462
279	АО «СТРОЙПАНЕЛЬКОМПЛЕКТ»	596 469	39 047	4 274 782	2 438 319	1 836 463	401 430
280	ООО «ПЕРВЫЙ ФТОРОПЛАСТОВЫЙ ЗАВОД»	595 131	28 697	200 715	7 237	193 478	132 462
281	ООО «НЕФТЬСЕРВИСХОЛДИНГ»	593 179	435 333	2 085 850	865 281	1 220 569	1 293 381
282	ООО «УПРАВЛЕНИЕ ТЕХНОЛОГИЧЕСКОГО ТРАНСПОРТА «ПОЛАЗНАНЕФТЬ»	591 878	33 922	266 682	96 987	169 695	51 038
283	ООО «СМАК»	591 757	8 475	103 985	9 876	94 109	21 901

ТОП-300

№ в рейтинге 2018 года	Наименование	Выручка	Прибыль (убыток) до налогообложения	Валюта баланса	Внеоборотные активы	Оборотные активы	Капитал и резервы
284	ООО «УРАЛЭНЕРГОСЕРВИС»	588 856	211 334	548 130	242 058	306 072	475 179
285	ООО «ВТК УЛЬЯНОВСК»	585 626	107 995	5 840 192	4 944 944	895 248	76 884
286	ООО «АГРОФИРМА «ТРУД»	579 457	106 954	1 365 215	815 929	549 286	1 187 976
287	АО «МЕДИЦИНСКИЙ ЦЕНТР «ФИЛОСОФИЯ КРАСОТЫ И ЗДОРОВЬЯ»	579 449	59 650	335 912	226 013	109 899	181 059
288	ООО «КРАСНОКАМСКИЙ РЕМОНТНО-МЕХАНИЧЕСКИЙ ЗАВОД»	575 637	14 672	306 021	72 401	233 620	94 761
289	ЗАО «АГРОФИРМА «МЯСО»	574 407	43 289	377 266	117 968	259 298	355 535
290	ООО «КРАСНОКАМСКИЙ ЗАВОД ЖБК»	570 284	7 571	178 739	6 274	172 465	22 771
291	ООО «АКАДЕМИЯ ИНСТРУМЕНТА»	566 943	-43 130	1 213 382	320 619	892 763	-20 896
292	ООО «УРАЛИНТЕРСТРОЙ»	564 581	1 209	212 761	33 890	178 871	23 525
293	ООО «УНИВЕРСАМ - 2»	556 671	-17 145	116 808	57 786	59 022	-37 342
294	ПАО «КРАСНОКАМСКИЙ ЗАВОД МЕТАЛЛИЧЕСКИХ СЕТОК»	555 706	31 413	711 685	223 107	488 578	443 542
295	ООО «ТОРГОВЫЙ ДОМ «НЕФТЕТЕХСНАБ»	554 297	67 314	407 447	172 806	234 642	156 245
296	ООО «СТРОИТЕЛЬНАЯ КОМПАНИЯ «ИНЖПРОЕКТСТРОЙ»	553 345	-52 640	389 224	138 456	250 768	321 412
297	ООО «РЕСТ ФУД»	553 189	-29 171	40 041	1 399	38 642	-52 970
298	ООО «ОСИНСКОЕ УПРАВЛЕНИЕ ТЕХНОЛОГИЧЕСКОГО ТРАНСПОРТА»	551 379	42 940	234 044	105 633	128 411	169 853
299	ООО «УПРАВЛЯЮЩАЯ КОМПАНИЯ «НОВОЛЕТНИЕ»	548 330	139 505	134 063	0	134 063	103 390
300	ООО «ЕРГАЧ»	544 484	-13 657	761 654	656 831	104 823	379 606

Изменения в рейтинге

№ п/п	Показатели	2018 год		2017 год	
		Количество предприятий	Доля, %	Количество предприятий	Доля, %
1.	Предприятия – новички рейтинга	35	12%	58	19%
2.	Предприятия с положительной динамикой	142	47%	133	45%
3.	Предприятия, не изменившие места в рейтинге	13	4%	15	5%
4.	Предприятия с отрицательной динамикой	110	37%	94	31%
	ИТОГО ТОП-300	300	100%	300	100%

ТОП-20 по ухудшению рейтинга

№ п/п	Наименование предприятия	Место в рейтинге 2018 года	Место в рейтинге 2017 года	Изменение позиции	№ п/п	Наименование предприятия	Место в рейтинге 2018 года	Место в рейтинге 2017 года	Изменение позиции
1.	ООО «ТОРГОВЫЙ ДОМ «НЕФТЕТЕХСНАБ»	295	156	-139	11.	АО «СТРОЙПАНЕЛЬКОМПЛЕКТ»	279	232	-47
2.	ПАО «СТРОИТЕЛЬНО-МОНТАЖНЫЙ ТРЕСТ № 14»	194	80	-114	12.	ООО «СТРОИТЕЛЬНО-КОММЕРЧЕСКАЯ ФИРМА «АТМ»	247	205	-42
3.	ООО «СЕМЬЯ-ЛОГИСТИКА»	173	78	-95	13.	ООО «ТОРГОВЫЙ ДОМ ПЗСП»	234	194	-40
4.	ООО «ТОРГОВЫЙ ДОМ «ФУД ТРЭЙД»	240	158	-82	14.	ООО «УРАЛ-РЕМСТРОЙСЕРВИС»	205	168	-37
5.	ООО ТОРГОВЫЙ ДОМ «БЕТОКАМ»	160	83	-77	15.	ООО «ПЕРМСКИЙ ИНЖЕНЕРНО-ТЕХНИЧЕСКИЙ ЦЕНТР «ГЕОФИЗИКА»	159	124	-35
6.	ООО ПРОИЗВОДСТВЕННО-КОММЕРЧЕСКАЯ ФИРМА «ДИСТ»	237	179	-58	16.	ООО «СЕМЬЯ НА БОРЧАНИНОВА»	244	209	-35
7.	ООО «ЗАПАДНО-УРАЛЬСКИЙ ХРОМ»	255	201	-54	17.	ЗАО «БРАЙФ»	193	160	-33
8.	ООО «НЕФТЕХИМЭКСПОРТ»	162	110	-52	18.	ООО «УРАЛ-ДИЗАЙН-ПНП»	266	235	-31
9.	ОАО «КАМЕННЫЙ ПОЯС»	172	121	-51	19.	ООО «АЗОТТЕХ»	191	161	-30
10.	ООО «НАУЧНО-ПРОИЗВОДСТВЕННАЯ КОМПАНИЯ «ЭНЕРГИЯ»	222	173	-49	20.	МУП «ПЕРМГОРЭЛЕКТРОТРАНС»	265	237	-28

ТОП-20 по улучшению рейтинга

№ п/п	Наименование предприятия	Место в рейтинге 2018 года	Место в рейтинге 2017 года	Изменение позиции	№ п/п	Наименование предприятия	Место в рейтинге 2018 года	Место в рейтинге 2017 года	Изменение позиции
1.	ООО «СПУТНИК-ИНТЕГРАЦИЯ»	180	299	119	12.	ООО «ДЖОН КРЕЙН-ИСКРА»	217	286	69
2.	ООО «ПРЕДПРИЯТИЕ «ФУД ТРЭЙД»	123	239	116	13.	ООО «ПЕРМСКАЯ ХИМИЧЕСКАЯ КОМПАНИЯ»	85	152	67
3.	ООО «АКТУМ»	58	166	108	14.	ООО «КУЕДИНСКИЙ МЯСОКОМБИНАТ»	220	282	62
4.	ООО «МЕРИДИАН»	152	259	107	15.	ООО «УРАЛ – ТРАНСКОМ»	228	290	62
5.	АО «АЛЬЯНССЕТЬСТРОЙ»	170	275	105	16.	АО «САРАНОВСКАЯ ШАХТА «РУДНАЯ»	134	193	59
6.	ОАО «НЫТВА»	110	208	98	17.	ООО «ПРОФИТ – ВТОРМЕТ»	177	227	50
7.	ООО «ГУБАХИНСКАЯ ЭНЕРГЕТИЧЕСКАЯ КОМПАНИЯ»	164	257	93	18.	ООО «УРАЛБИЗНЕСЛИЗИНГ»	42	87	45
8.	ООО «УРАЛТОРГПРЕД»	96	188	92	19.	ООО «ПЕРМНЕФТЕСТРОЙСЕРВИС»	203	246	43
9.	ООО «КАМАСТРОЙ»	211	288	77	20.	ЗАО «ФЕРРУМ»	89	131	42
10.	ООО «МОТОВИЛИХА – ГРАЖДАНСКОЕ МАШИНОСТРОЕНИЕ»	29	100	71					
11.	ООО «КО ФОРЕСТ»	181	252	71					

ТОП-300

Отраслевая структура ТОП-300 крупнейших предприятий Пермского края

Виды деятельности	Предприятия		Выручка		Прибыль (убыток до налогообложения)		Валюта баланса		Внеоборотные активы		Оборотные активы		Капитал и резервы	
	Кол-во	Доля, %	Сумма, руб.	Доля, %	Сумма, руб.	Доля, %	Сумма, руб.	Доля, %	Сумма, руб.	Доля, %	Сумма, руб.	Доля, %	Сумма, руб.	Доля, %
Обрабатывающие производства	103	34,33%	913 802 284	48,97%	78 361 440	42,33%	1 348 911 586	64,33%	932 845 078	67,14%	416 066 508	58,83%	646 412 997	68,43%
Торговля оптовая и розничная; ремонт автотранспортных средств и мотоциклов	73	24,33%	231 596 834	12,41%	4 654 180	2,51%	67 949 854	3,24%	6 236 534	0,45%	61 713 320	8,73%	20 489 594	2,17%
Строительство	30	10,00%	40 462 326	2,17%	1 199 714	0,65%	37 638 050	1,80%	7 948 224	0,57%	29 689 826	4,20%	14 969 126	1,58%
Добыча полезных ископаемых	19	6,33%	391 895 505	21,00%	91 910 776	49,64%	406 428 588	19,38%	308 738 738	22,22%	97 689 850	13,81%	203 094 164	21,50%
Обеспечение электрической энергией, газом и паром; кондиционирование воздуха	18	6,00%	99 986 419	5,36%	-475 467	-0,26%	38 207 403	1,82%	16 489 687	1,19%	21 717 716	3,07%	3 569 999	0,38%
Транспортировка и хранение	11	3,67%	75 487 103	4,05%	1 486 351	0,80%	38 001 266	1,81%	20 254 523	1,46%	17 746 743	2,51%	21 180 227	2,24%
Деятельность профессиональная, научная и техническая	10	3,33%	23 288 925	1,25%	432 545	0,23%	47 343 025	2,26%	15 789 695	1,14%	31 553 330	4,46%	12 179 481	1,29%
Сельское, лесное хозяйство, охота, рыболовство и рыбоводство	8	2,67%	12 167 446	0,65%	618 830	0,33%	10 457 318	0,50%	5 193 383	0,37%	5 263 935	0,74%	4 583 432	0,49%
Водоснабжение; водоотведение, организация сбора и утилизации отходов, деятельность по ликвидации загрязнений	7	2,33%	16 209 940	0,87%	553 916	0,30%	8 893 695	0,42%	6 472 982	0,47%	2 420 713	0,34%	2 196 826	0,23%
Деятельность финансовая и страховая	5	1,67%	9 118 344	0,49%	767 598	0,41%	22 279 402	1,06%	14 233 369	1,02%	8 046 033	1,14%	2 970 779	0,31%
Деятельность в области здравоохранения и социальных услуг	5	1,67%	3 581 582	0,19%	429 627	0,23%	2 609 819	0,12%	1 895 940	0,14%	713 879	0,10%	2 060 059	0,22%
Деятельность в области информации и связи	3	1,00%	38 217 843	2,05%	2 795 277	1,51%	52 930 006	2,52%	44 470 482	3,20%	8 459 524	1,20%	2 596 708	0,27%
Деятельность административная и сопутствующие дополнительные услуги	3	1,00%	6 442 463	0,35%	2 007 229	1,08%	7 490 869	0,36%	2 153 736	0,16%	5 337 133	0,75%	5 460 309	0,58%
Деятельность гостиниц и предприятий общественного питания	3	1,00%	1 849 327	0,10%	-17 897	-0,01%	294 060	0,01%	16 011	0,00%	278 049	0,04%	-28 871	0,00%
Операции с недвижимым имуществом	2	0,67%	1 758 350	0,09%	412 430	0,22%	7 327 797	0,35%	6 764 886	0,49%	562 911	0,08%	2 936 448	0,31%
ИТОГО	300	100,00%	1 865 864 691	100,00%	185 136 549	100,00%	2 096 762 735	100,00%	1 389 503 268	100,00%	707 259 470	100,00%	944 671 278	100,00%

Выручка от реализации продукции (работ, услуг)

Динамика изменения доли ТОП-20 в рейтинге крупнейших предприятий Пермского края

Показатели	Рейтинги		Динамика 2018 год / 2017 год	
	2018 год	2017 год		
ТОП-300, тыс. руб.	1 865 864 691	1 607 505 437	258 359 254	16%
ТОП-20, тыс. руб.	1 278 446 764	1 057 365 551	221 081 213	21%
Доля ТОП-20 в общем рейтинге	68,5%	65,8%	3%	4%

Второй год подряд наблюдается рост выручки крупнейших компаний региона (+16%, или 258,4 млрд руб. в 2018 году; +8%, или 123,2 млрд руб. в 2017 году), общая сумма выручки от реализации участников рейтинга по итогам 2018 года составила 1 865,9 млрд руб.

По ТОП-20 крупнейших представителей рейтинга аналогичная ситуация. После снижения показателя в 2015-2016 годах в 2017-2018 годах зафиксирован рост выручки (на 21%, или 221,1 млрд руб. в 2018 году; на 11%, или 108,0 млрд руб. в 2017 году). Доля двадцатки в общем рейтинге несколько выросла – с 65,8% до 68,5%.

ТОП-300

ТОП-20 по выручке

№ п/п	Наименование предприятия	2018 год			2017 год			Изменение		
		Выручка, тыс. руб.	Место в рейтинге по выручке	Доля в совокупном объеме выручки ТОП-300	Выручка, тыс. руб.	Место в рейтинге по выручке	Доля в совокупном объеме выручки ТОП-300	Выручка, тыс. руб.	Место в рейтинге по выручке	Доля в совокупном объеме выручки ТОП-300
1.	ООО «ЛУКОЙЛ-ПЕРМНЕФТЕОРГСИНТЕЗ»	388 278 009	1	20,8%	294 509 074	1	18,3%	93 768 935	0	2,5%
2.	ООО «ЛУКОЙЛ-ПЕРМЬ»	346 489 803	2	18,6%	248 342 561	2	15,4%	98 147 242	0	3,1%
3.	ПАО «УРАЛКАЛИЙ»	156 657 156	3	8,4%	135 656 915	3	8,4%	21 000 241	0	0,0%
4.	ООО «ГАЗПРОМ ТРАНСГАЗ ЧАЙКОВСКИЙ»	66 072 718	4	3,5%	64 920 234	5	4,0%	1 152 484	1	-0,5%
5.	ПАО «ПЕРМСКАЯ ЭНЕРГОСБЫТОВАЯ КОМПАНИЯ»	37 965 717	5	2,0%	37 786 343	6	2,4%	179 374	1	-0,3%
6.	АО «ЭР-ТЕЛЕКОМ ХОЛДИНГ»	34 978 714	6	1,9%	24 739 303	7	1,5%	10 239 411	1	0,3%
7.	ООО «ТОРГОВЫЙ ДОМ «УРАЛХИМ»	29 062 518	7	1,6%	22 503 102	8	1,4%	6 559 416	1	0,2%
8.	ПАО «МЕТАФРАКС»	25 817 441	8	1,4%	19 515 339	11	1,2%	6 302 102	3	0,2%
9.	ООО «ГАЗПРОМ МЕЖРЕГИОНГАЗ ПЕРМЬ»	23 491 474	9	1,3%	18 100 861	12	1,1%	5 390 613	3	0,1%
10.	ООО «КАМСКИЙ КАБЕЛЬ»	22 763 166	10	1,2%	19 725 680	10	1,2%	3 037 486	0	0,0%
11.	ООО «СИБТРЕЙД»	22 423 003	11	1,2%						
12.	АО «ОДК-ПЕРМСКИЕ МОТОРЫ»	21 584 833	12	1,2%	21 311 348	9	1,3%	273 485	-3	-0,2%
13.	АО «СОЛИКАМСКБУМПРОМ»	16 378 515	13	0,9%	12 405 124	14	0,8%	3 973 391	1	0,1%
14.	ООО «ММК-ЛЫСЬВЕҢСКИЙ МЕТАЛЛУРГИЧЕСКИЙ ЗАВОД»	14 464 449	14	0,8%						
15.	АО «НОВОМЕТ-ПЕРМЬ»	12 688 193	15	0,7%	7 750 146	22	0,5%	4 938 047	7	0,2%
16.	ООО «УРАЛОЙЛ»	12 670 159	16	0,7%	8 050 714	21	0,5%	4 619 445	5	0,2%
17.	ООО «НОВАТЭК – ПЕРМЬ»	12 209 466	17	0,7%	12 786 172	13	0,8%	-576 706	-4	-0,1%
18.	ОАО «ГУБАХИНСКИЙ КОКС»	11 593 705	18	0,6%	6 039 388	31	0,4%	5 554 317	13	0,2%
19.	ООО «ТОРГОВЫЙ ДОМ «МЕТАФРАКС»	11 551 128	19	0,6%	9 922 115	16	0,6%	1 629 013	-3	0,0%
20.	ООО «ГАЛОПОЛИМЕР КИРОВО-ЧЕПЕЦК»	11 306 597	20	0,6%	9 396 068	18	0,6%	1 910 529	-2	0,0%

Бесспорные лидеры двадцатки на протяжении последних лет – ООО «ЛУКОЙЛ-Пермнефтеоргсинтез» (1-е место рейтинга, 20,8% выручки ТОП-300, рост выручки за год на 31,8%, или 93,8 млрд руб.), ООО «ЛУКОЙЛ-ПЕРМЬ» (2-е место, 18,6%, рост выручки за год на 39,5%, или 98,1 млрд руб.). Совокупная доля лидеров в общем объеме выручки ТОП-300 по итогам 2018 года выросла с 33,8% до 39,4%.

Третье место уверенно занимает ПАО «УРАЛКАЛИЙ» (8,4% выручки ТОП-300, рост выручки за год на 15,5%, или 21,0 млрд руб.).

Отрицательную динамику выручки демонстрирует только 1 участник ТОП-20 (в 2017 году таких компаний было 4) – ООО «НОВАТЭК-ПЕРМЬ» (17-е место рейтинга, снижение выручки за год на 4,5%, или 0,6 млрд руб.).

Отметим динамику ОАО «ГУБАХИНСКИЙ КОКС». По итогам 2018 года предприятие получило выручку, превышающую уровень 2017 года в 1,9 раза, что позволило ему занять 18-е место в рейтинге, переместившись на 13 позиций вверх.

ТОП-20 крупнейших компаний региона покинули ООО «ЛУКОЙЛ-ПЕРМ-НЕФТЕПРОДУКТ» (прекращение деятельности путем реорганизации в

форме присоединения к ООО «ЛУКОЙЛ-УРАЛНЕФТЕПРОДУКТ»), ООО «НОВОМЕТ-СЕРВИС» (прекращение деятельности путем реорганизации в форме присоединения к АО «НОВОМЕТ-ПЕРМЬ»), АО «ОДК-АВИАДВИГАТЕЛЬ» (21-е место, -6 позиций, снижение выручки на 6,1%, или 0,7 млрд руб.), ООО «КРОН» (24-е место, -7 позиций, снижение выручки на 12,3%, или 1,2 млрд руб.), АО «СИБУР-ХИМПРОМ» (22-е место, -2 позиции, снижение выручки на 8,1%, или 0,7 млрд руб.).

Среди дебютантов двадцатки 2018 года – бывший участник ТОП-300 малых предприятий Прикамья 2017 года ООО «СИБТРЕЙД» (11-е место рейтинга 2018 года). Кроме того, в ТОП-20 в 2018 году попали ООО «ММК-ЛЫСЬВЕҢСКИЙ МЕТАЛЛУРГИЧЕСКИЙ ЗАВОД» (14-е место, новичок ТОП-300), АО «НОВОМЕТ-ПЕРМЬ» (15-е место, +7 позиций, рост выручки за год в 1,6 раза), ООО «УРАЛ-ОЙЛ» (16-е место, +5 позиций, рост выручки за год в 1,6 раза) и вышеупомянутое ОАО «ГУБАХИНСКИЙ КОКС».

Наибольшую долю в ТОП-20 имеет обрабатывающая промышленность, 10 представителей которой в совокупности обеспечивают 53% выручки ТОП-20 и 33% выручки ТОП-300 в целом (общий объем выручки по данным компаниям по итогам 2018 года составил 681,5 млрд руб.).

Валюта баланса

Динамика изменения доли ТОП-20 в рейтинге крупнейших предприятий Пермского края

Показатели	Рейтинги		Динамика 2018 год / 2017 год	
	2018 год	2017 год		
ТОП-300, тыс. руб.	2 096 762 735	1 678 878 567	417 884 168	25%
ТОП-20, тыс. руб.	1 690 079 046	1 300 709 755	389 369 291	30%
Доля ТОП-20 в общем рейтинге	80,6%	77,5%	3%	4%

Два года подряд (2016-2017 гг.) годовой прирост валюты баланса крупнейших предприятий Пермского края составлял всего 2% (по ТОП-20 чуть выше +3%). В 2018 году наблюдается значительный рост показателя. Так, в целом активы компаний, входящих в ТОП-300, выросли на 25%, или 417,9 млрд руб., а активы ТОП-20 выросли на 30%, или 389,4 млрд руб. Доля двадцатки в ТОП-300 увеличилась с 77,5% до 80,6%.

ТОП-20 по валюте баланса

№ п/п	Наименование предприятия	2018 год			2017 год			Изменение		
		Валюта баланса, тыс. руб.	Место в рейтинге по валюте баланса	Доля в совокупном объеме валюты баланса ТОП-300	Валюта баланса, тыс. руб.	Место в рейтинге по валюте баланса	Доля в совокупном объеме валюты баланса ТОП-300	Валюта баланса, тыс. руб.	Место в рейтинге по валюте баланса	Доля в совокупном объеме валюты баланса ТОП-300
1.	ПАО «УРАЛКАЛИЙ»	782 859 389	1	37,3%	629 175 908	1	37,5%	153 683 481	0	-0,1%
2.	ООО «ЛУКОЙЛ-ПЕРМЬ»	249 583 439	2	11,9%	213 450 278	2	12,7%	36 133 161	0	-0,8%
3.	ООО «ЛУКОЙЛ-ПЕРМНЕФТЕОРГСИНТЕЗ»	171 879 525	3	8,2%	159 417 741	3	9,5%	12 461 784	0	-1,3%
4.	ООО «ЕВРОХИМ – УСОЛЬСКИЙ КАЛИЙНЫЙ КОМБИНАТ»	122 782 873	4	5,9%						
5.	ПАО «МЕТАФРАКС»	61 396 941	5	2,9%	36 985 158	5	2,2%	24 411 783	0	0,7%

ТОП-300

№ п/п	Наименование предприятия	2018 год			2017 год			Изменение		
		Валюта баланса, тыс. руб.	Место в рей- тинге по валюте баланса	Доля в совокупном объеме валюты баланса ТОП-300	Валюта баланса, тыс. руб.	Место в рейтинге по валюте баланса	Доля в совокупном объеме валюты баланса ТОП-300	Валюта баланса, тыс. руб.	Место в рейтинге по валюте баланса	Доля в совокупном объеме валюты баланса ТОП-300
6.	АО «ЭР-ТЕЛЕКОМ ХОЛДИНГ»	52 543 367	6	2,5%	44 178 666	4	2,6%	8 364 701	-2	-0,1%
7.	АО «НОВОМЕТ-ПЕРМЬ»	33 809 826	7	1,6%	12 658 560	14	0,8%	21 151 266	7	0,9%
8.	АО «ОДК-ПЕРМСКИЕ МОТОРЫ»	31 052 680	8	1,5%	26 699 871	6	1,6%	4 352 809	-2	-0,1%
9.	ООО «ГАЗПРОМ ТРАНСГАЗ ЧАЙКОВСКИЙ»	27 936 394	9	1,3%	25 181 746	7	1,5%	2 754 648	-2	-0,2%
с	АО «СОЛИКАМСКБУМПРОМ»	24 618 612	10	1,2%	20 373 964	8	1,2%	4 244 648	-2	0,0%
11.	АО «ОДК-АВИАДВИГАТЕЛЬ»	22 031 874	11	1,1%	8 608 358	18	0,5%	13 423 516	7	0,5%
12.	ПАО «ПРОТОН-ПЕРМСКИЕ МОТОРЫ»	19 096 618	12	0,9%	18 504 030	9	1,1%	592 588	-3	-0,2%
13.	АО «СИБУР-ХИМПРОМ»	16 966 202	13	0,8%	14 851 491	11	0,9%	2 114 711	-2	-0,1%
14.	АО «АВИАЦИОННЫЕ РЕДУКТОРА И ТРАНСМИССИИ – ПЕРМСКИЕ МОТОРЫ»	12 301 773	14	0,6%	11 056 686	16	0,7%	1 245 087	2	-0,1%
15.	ООО «УРАЛОЙЛ»	11 349 975	15	0,5%	8 602 947	19	0,5%	2 747 028	4	0,0%
16.	ООО «ВНИИБТ-БУРОВОЙ ИНСТРУМЕНТ»	10 898 614	16	0,5%	12 722 545	13	0,8%	-1 823 931	-3	-0,2%
17.	ООО «ММК-ЛЫСЬВЕҢСКИЙ МЕТАЛЛУРГИЧЕСКИЙ ЗАВОД»	10 549 520	17	0,5%						
18.	АО «ГАЗПРОМ ГАЗОРАСПРЕДЕЛЕНИЕ ПЕРМЬ»	10 132 090	18	0,5%	6 446 404	25	0,4%	3 685 686	7	0,1%
19.	ООО «УРАЛБИЗНЕСЛИЗИНГ»	9 454 428	19	0,5%	6 987 978	24	0,4%	2 466 450	5	0,0%
20.	ООО «ГАЛОПОЛИМЕР КИРОВО-ЧЕПЕЦК»	8 834 906	20	0,4%	7 370 456	23	0,4%	1 464 450	3	0,0%

Тройка лидеров традиционна: первое место – ПАО «УРАЛКАЛИЙ» (37,3% в совокупном объеме активов ТОП-300, увеличение активов за год на 24,4%, или 153,7 млрд руб.), второе место – ООО «ЛУКОЙЛ-ПЕРМЬ» (11,9%, увеличение активов за год на 16,9%, или 36,1 млрд руб.), третье место – ООО «ЛУКОЙЛ-ПЕРМНЕФТЕОРГСИНТЕЗ» (8,2%, рост активов за год на 7,8%, или 12,5 млрд руб.).

Отметим, что совокупная доля тройки лидеров в общем объеме валюты баланса ТОП-300 по итогам 2018 года снизилась с 59,7% до 57,4%. Основная причина – появление новых участников, среди них выделяется, прежде всего, ООО «ЕВРОХИМ-УСОЛЬСКИЙ КАЛИЙНЫЙ КОМБИНАТ». По итогам 2018 года валюта баланса компании составила 122,8 млрд руб., что позволило ей занять 4-е место по данному показателю (5,9% активов ТОП-300).

Помимо ООО «ЕВРОХИМ-УСОЛЬСКИЙ КАЛИЙНЫЙ КОМБИНАТ», новичками ТОП-20 по валюте баланса в 2018 году стали ООО «ММК-ЛЫСЬВЕНСКИЙ МЕТАЛЛУРГИЧЕСКИЙ ЗАВОД» (17-е место, новичок ТОП-300), АО «ГАЗПРОМ ГАЗОРАСПРЕДЕЛЕНИЕ ПЕРМЬ» (18-е место, +7 позиций, увеличение активов за год в 1,6 раза), ООО «УРАЛБИЗНЕСЛИЗИНГ» (19-е место, +5 позиций, увеличение

активов за год на 35,3%), ООО «ГАЛОПОЛИМЕР КИРОВО-ЧЕПЕЦК» (20-е место, +3 позиции, увеличение активов за год на 19,9%).

В 2018 году ТОП-20 по валюте баланса покинули прекратившие свою деятельность ООО «ЛУКОЙЛ-ПЕРМНЕФТЕПРОДУКТ», ООО «НОВОМЕТ-СЕРВИС» и ЗАО «ЛМЗ». Отрицательная динамика активов не позволила остаться в ТОП-20 ООО «ЦБК «КАМА». За год активы предприятия сократились в 6 раз, как результат – 84-е место. И еще один бывший участник ТОП-20 – ПАО «ПНППК». Несмотря на незначительное снижение валюты баланса (-1,9%, или 0,2 млрд руб.) компания переместилась на 21-е место рейтинга.

Обратим внимание на динамику активов двух участников ТОП-20: АО «НОВОМЕТ-ПЕРМЬ» (7-е место, +7 позиций за год, рост активов в 2,7 раза) и АО «ОДК-АВИАДВИГАТЕЛЬ» (11-е место, +7 позиций, рост активов в 2,6 раза).

Первое место по валюте баланса принадлежит обрабатывающей промышленности (12 предприятий), совокупный объем активов по ним составляет 1 184,3 млрд руб. (56% валюты баланса ТОП-20, 70% валюты баланса ТОП-300).

Внеоборотные активы

Динамика изменения доли ТОП-20 в рейтинге крупнейших предприятий Пермского края

Показатели	Рейтинги		Динамика 2018 год / 2017 год	
	2018 год	2017 год		
ТОП-300, тыс. руб.	1 389 503 268	1 072 242 576	317 260 692	30%
ТОП-20, тыс. руб.	1 252 283 978	946 368 182	305 915 796	32%
Доля ТОП-20 в общем рейтинге	90,1%	88,3%	2%	2%

Скромный рост внеоборотных активов крупнейших предприятий региона в 2016 году (+3%, или 33,7 млрд руб.) и в 2017 году (+2%, или 19,0 млрд руб.) сменился активным ростом в 2018 году. За данный год внеоборотные активы ТОП-300 увеличились на 30%, или 317,3 млрд руб. (по ТОП-20 +32%, или 305,9 млрд руб.).

Доля ТОП-20 среди крупнейших предприятий региона выросла с 88,3% до 90,1%.

ТОП-20 по внеоборотным активам

№ п/п	Наименование предприятия	2018 год			2017 год			Изменение		
		Внеоборот- ные активы, тыс. руб.	Место в рейтинге по внеобо- ротным активам	Доля в совокупном объеме внеоборотных активов ТОП- 300	Внеоборот- ные активы, тыс. руб.	Место в рейтинге по внеобо- ротным активам	Доля в совокупном объеме внеоборотных активов ТОП- 300	Внеоборот- ные активы, тыс. руб.	Место в рейтинге по внеобо- ротным активам	Доля в совокупном объеме внеоборотных активов ТОП- 300
1.	ПАО «УРАЛКАЛИЙ»	683 740 926	1	49,2%	538 905 373	1	50,3%	144 835 553	0	-1,1%
2.	ООО «ЛУКОЙЛ-ПЕРМЬ»	170 264 648	2	12,3%	160 191 513	2	14,9%	10 073 135	0	-2,7%
3.	ООО «ЕВРОХИМ – УСОЛЬСКИЙ КАЛИЙНЫЙ КОМБИНАТ»	118 613 625	3	8,5%						
4.	ООО «ЛУКОЙЛ- ПЕРМНЕФТЕОРГСИНТЕЗ»	58 096 749	4	4,2%	63 445 648	3	5,9%	-5 348 899	-1	-1,7%
5.	ПАО «МЕТАФРАКС»	45 001 895	5	3,2%	26 683 729	5	2,5%	18 318 166	0	0,8%
6.	АО «ЭР-ТЕЛЕКОМ ХОЛДИНГ»	44 418 410	6	3,2%	38 416 677	4	3,6%	6 001 733	-2	-0,4%
7.	АО «СОЛИКАМСКБУМПРОМ»	16 560 462	7	1,2%	13 678 796	6	1,3%	2 881 666	-1	-0,1%
8.	АО «НОВОМЕТ-ПЕРМЬ»	15 607 505	8	1,1%	4 321 477	24	0,4%	11 286 028	16	0,7%
9.	АО «СИБУР-ХИМПРОМ»	13 927 751	9	1,0%	9 717 321	8	0,9%	4 210 430	-1	0,1%
10.	ООО «ГАЗПРОМ ТРАНСГАЗ ЧАЙКОВСКИЙ»	12 880 224	10	0,9%	12 968 204	7	1,2%	-87 980	-3	-0,3%
11.	АО «ГАЗПРОМ ГАЗОРАСПРЕДЕЛЕНИЕ ПЕРМЬ»	8 903 041	11	0,6%	5 603 619	17	0,5%	3 299 422	6	0,1%

ТОП-300

№ п/п	Наименование предприятия	2018 год			2017 год			Изменение		
		Внеоборотные активы, тыс. руб.	Место в рейтинге по внеоборотным активам	Доля в совокупном объеме внеоборотных активов ТОП-300	Внеоборотные активы, тыс. руб.	Место в рейтинге по внеоборотным активам	Доля в совокупном объеме внеоборотных активов ТОП-300	Внеоборотные активы, тыс. руб.	Место в рейтинге по внеоборотным активам	Доля в совокупном объеме внеоборотных активов ТОП-300
12.	ПАО «ПРОТОН-ПЕРМСКИЕ МОТОРЫ»	8 586 909	12	0,6%	8 064 851	12	0,8%	522 058	0	-0,1%
13.	ООО «УРАЛБИЗНЕСЛИЗИНГ»	8 384 756	13	0,6%	5 370 399	21	0,5%	3 014 357	8	0,1%
14.	ООО «ВНИИБТ-БУРОВОЙ ИНСТРУМЕНТ»	8 294 559	14	0,6%	9 005 210	10	0,8%	-710 651	-4	-0,2%
15.	АО «ГАЛОПОЛИМЕР»	8 246 456	15	0,6%	5 719 838	16	0,5%	2 526 618	1	0,1%
16.	АО «ОДК-ПЕРМСКИЕ МОТОРЫ»	7 408 723	16	0,5%	6 194 900	15	0,6%	1 213 823	-1	0,0%
17.	ООО «ММК-ЛЫСЬВЕҢСКИЙ МЕТАЛЛУРГИЧЕСКИЙ ЗАВОД»	6 096 048	17	0,4%						
18.	ООО «НОВАЯ ГОРОДСКАЯ ИНФРАСТРУКТУРА ПРИКАМЬЯ»	5 985 510	18	0,4%	5 488 424	19	0,5%	497 086	1	-0,1%
19.	АО «АВИАЦИОННЫЕ РЕДУКТОРА И ТРАНСМИССИИ – ПЕРМСКИЕ МОТОРЫ»	5 895 132	19	0,4%	5 223 912	22	0,5%	671 220	3	-0,1%
20.	ООО «УРАЛОЙЛ»	5 370 649	20	0,4%	5 537 975	18	0,5%	-167 326	-2	-0,1%

Традиционно лидерами рейтинга являются представители химической и нефтедобывающей промышленности: ПАО «УРАЛКАЛИЙ» (1-е место, 49,2% внеоборотных активов ТОП-300, годовой прирост внеоборотных активов на 26,9%, или 1448 млрд руб.) и ООО «ЛУКОЙЛ-ПЕРМЬ» (2-е место, 12,3%, годовой прирост внеоборотных активов на 6,3%, или 10,1 млрд руб.)

На третьем месте новичок ТОП-300 2018 года – ООО «ЕВРОХИМ-УСОЛЬСКИЙ КАЛИЙНЫЙ КОМБИНАТ» (8,5% внеоборотных активов ТОП-300).

Активный рост внеоборотных активов демонстрируют АО «НОВОМЕТ-ПЕРМЬ» (8-е место, +16 позиций за год, рост внеоборотных активов в 3,6 раза), ПАО «МЕТАФРАКС» (5-е место, позиция в рейтинге не изменилась, рост активов в 1,7 раза), АО «ГАЗПРОМ ГАЗОРАСПРЕДЕЛЕНИЕ ПЕРМЬ» (11-е место, +6 позиций, рост активов в 1,6 раза), ООО «УРАЛБИЗНЕСЛИЗИНГ» (13-е место, +8 позиций, рост активов в 1,6 раза).

В 2018 году ТОП-20, как и ТОП-300 в целом, покинули прекратившие свою деятельность ООО «ЛУКОЙЛ-ПЕРМНЕФТЕПРОДУКТ», ООО «НОВОМЕТ-СЕР-

ВИС» и ЗАО «ЛМЗ». Кроме того, сокращение внеоборотных активов более чем в 11 раз привело ООО «ЦБК «КАМА» на 67-ю позицию рейтинга (-58 позиций за год). Несмотря на незначительное снижение активов (-0,08 млрд руб.), еще один участник ТОП-20 оказался за пределами двадцатки в 2018 году – АО «МЕЖДУНАРОДНЫЙ АЭРОПОРТ «ПЕРМЬ» (31-е место рейтинга, -11 позиций за год).

Новички ТОП-20 по внеоборотным активам в 2018 году – новички ТОП-300 ООО «ЕВРОХИМ – УСОЛЬСКИЙ КАЛИЙНЫЙ КОМБИНАТ» (3-е место) и ООО «ММК-ЛЫСЬВЕҢСКИЙ МЕТАЛЛУРГИЧЕСКИЙ ЗАВОД» (17-е место), а также АО «НОВОМЕТ-ПЕРМЬ» (8-е место, +16 позиций за год), ООО «УРАЛБИЗНЕСЛИЗИНГ» (13-е место, +8 позиций) и АО «АВИАЦИОННЫЕ РЕДУКТОРА И ТРАНСМИССИИ – ПЕРМСКИЕ МОТОРЫ» (19-е место, +3 позиции).

11 предприятий из ТОП-20 по внеоборотным активам относятся к обрабатывающей промышленности, совокупный объем внеоборотных активов по ним составляет 869,2 млрд руб. (69% показателя по ТОП-20, 63% показателя по ТОП-300).

Оборотные активы

Динамика изменения доли ТОП-20 в рейтинге крупнейших предприятий Пермского края

Показатели	Рейтинги		Динамика 2018 год / 2017 год	
	2018 год	2017 год		
ТОП-300, тыс. руб.	707 259 470	606 635 989	100 623 481	17%
ТОП-20, тыс. руб.	463 638 316	372 413 676	91 224 640	24%
Доля ТОП-20 в общем рейтинге	65,6%	61,4%	4%	7%

За 2018 год оборотные активы крупнейших предприятий Прикамья увеличились на 17%, или 100,6 млрд руб. (для сравнения – в 2017 году прирост был гораздо скромнее: +2%, или 13,8 млрд руб.). По ТОП-20 сложилась аналогичная ситуация: +24% (+91,2 млрд руб.) в 2018 году против +2% (+7,7 млрд руб.) в 2017 году.

ТОП-20 по оборотным активам

№ п/п	Наименование предприятия	2018 год			2017 год			Изменение		
		Оборотные активы, тыс. руб.	Место в рейтинге по оборотным активам	Доля в совокупном объеме оборотных активов ТОП-300	Оборотные активы, тыс. руб.	Место в рейтинге по оборотным активам	Доля в совокупном объеме оборотных активов ТОП-300	Оборотные активы, тыс. руб.	Место в рейтинге по оборотным активам	Доля в совокупном объеме оборотных активов ТОП-300
1.	ООО «ЛУКОЙЛ-ПЕРМНЕФТЕОРГСИНТЕЗ»	113 782 776	1	16,1%	95 972 093	1	15,8%	17 810 683	0	0,3%
2.	ПАО «УРАЛКАЛИЙ»	99 118 463	2	14,0%	90 270 535	2	14,9%	8 847 928	0	-0,9%
3.	ООО «ЛУКОЙЛ-ПЕРМЬ»	79 318 791	3	11,2%	53 258 765	3	8,8%	26 060 026	0	2,4%
4.	АО «ОДК-ПЕРМСКИЕ МОТОРЫ»	23 643 957	4	3,3%	20 504 971	4	3,4%	3 138 986	0	0,0%
5.	АО «ОДК-АВИАДВИГАТЕЛЬ»	18 442 248	5	2,6%	5 346 306	17	0,9%	13 095 942	12	1,7%
6.	АО «НОВОМЕТ-ПЕРМЬ»	18 202 321	6	2,6%	8 337 083	8	1,4%	9 865 238	2	1,2%
7.	ПАО «МЕТАФРАКС»	16 395 046	7	2,3%	10 301 429	7	1,7%	6 093 617	0	0,6%
8.	ООО «ГАЗПРОМ ТРАНСГАЗ ЧАЙКОВСКИЙ»	15 056 170	8	2,1%	12 213 542	5	2,0%	2 842 628	-3	0,1%
9.	ПАО «ПРОТОН-ПЕРМСКИЕ МОТОРЫ»	10 509 709	9	1,5%	10 439 179	6	1,7%	70 530	-3	-0,2%
10.	АО «ЭР-ТЕЛЕКОМ ХОЛДИНГ»	8 124 957	10	1,1%	5 761 989	15	0,9%	2 362 968	5	0,2%
11.	АО «СОЛИКАМСКБУМПРОМ»	8 058 150	11	1,1%	6 695 168	11	1,1%	1 362 982	0	0,0%
12.	АО «БАСТИОН ОСН. 1942 Г.»	7 647 869	12	1,1%	5 565 563	16	0,9%	2 082 306	4	0,2%
13.	ООО «КАМСКИЙ КАБЕЛЬ»	7 080 593	13	1,0%	7 037 860	10	1,2%	42 733	-3	-0,2%
14.	АО «АВИАЦИОННЫЕ РЕДУКТОРА И ТРАНСМИССИИ – ПЕРМСКИЕ МОТОРЫ»	6 406 641	14	0,9%	5 832 774	13	1,0%	573 867	-1	-0,1%
15.	ООО «УРАЛОЙЛ»	5 979 326	15	0,8%	3 064 972	38	0,5%	2 914 354	23	0,3%
16.	ООО «РОСПЛАСТ»	5 489 954	16	0,8%	4 524 586	22	0,7%	965 368	6	0,0%

ТОП-300

№ п/п	Наименование предприятия	2018 год			2017 год			Изменение		
		Оборотные активы, тыс. руб.	Место в рейтинге по оборотным активам	Доля в совокупном объеме оборотных активов ТОП-300	Оборотные активы, тыс. руб.	Место в рейтинге по оборотным активам	Доля в совокупном объеме оборотных активов ТОП-300	Оборотные активы, тыс. руб.	Место в рейтинге по оборотным активам	Доля в совокупном объеме оборотных активов ТОП-300
17.	ПАО «ПЕРМСКАЯ НАУЧНО-ПРОИЗВОДСТВЕННАЯ ПРИБОРОСТРОИТЕЛЬНАЯ КОМПАНИЯ»	5 455 033	17	0,8%	5 767 996	14	1,0%	-312 963	-3	-0,2%
18.	ООО «НОВАТЭК – ПЕРМЬ»	5 130 255	18	0,7%	4 971 004	19	0,8%	159 251	1	-0,1%
19.	ООО «КРОН»	5 005 611	19	0,7%	4 819 143	21	0,8%	186 468	2	-0,1%
20.	ООО «ГАЛОПОЛИМЕР КИРОВО-ЧЕПЕЦК»	4 790 446	20	0,7%	3 041 700	39	0,5%	1 748 746	19	0,2%

Как и в 2017 году, первое место рейтинга по оборотным активам занимает ООО «ЛУКОЙЛ-ПЕРМНЕФТЕОРГСИНТЕЗ» (доля в ТОП-300 по оборотным активам 16,1%, увеличение показателя за год на 18,6%, или 17,8 млрд руб.).

На втором месте – ПАО «УРАЛКАЛИЙ». Отрицательная динамика оборотных активов у компании в 2016 году (-14,9%, или 18,98 млрд руб.) и в 2017 году (-16,4%, или 17,8 млрд руб.) в 2018 году сменилась некоторым ростом (+9,8%, или 8,8 млрд руб.). В результате доля ПАО «УРАЛКАЛИЙ» в ТОП-300 по оборотным активам составляет 14,0%.

Замыкает тройку лидеров ООО «ЛУКОЙЛ-ПЕРМЬ» (доля в ТОП-300 по оборотным активам 11,2%, увеличение показателя за год в 1,5 раза).

Активный рост оборотных активов наблюдается у АО «ОДК-АВИАДВИГАТЕЛЬ» (5-е место, +12 позиций за год, рост активов в 3,4 раза), АО «НОВОМЕТ-ПЕРМЬ» (6-е место, +2 позиции за год, рост активов в 2,2 раза), ООО «УРАЛОЙЛ» (15-е место, +23 позиции, рост активов в 2 раза), ПАО «МЕТАФРАКС» (7-е место, позиция за год не изменилась, рост активов в 1,6

раза) и ООО «ГАЛОПОЛИМЕР КИРОВО-ЧЕПЕЦК» (20-е место, +19 позиций, рост активов в 1,6 раза).

Новичками ТОП-20 2018 года по оборотным активам, помимо вышеназванных ООО «УРАЛОЙЛ» и ООО «ГАЛОПОЛИМЕР КИРОВО-ЧЕПЕЦК», являются ООО «РОСПЛАСТ» (16-е место, +6 позиций за год, увеличение активов на 21,3%) и ООО «КРОН» (19-е место, +2 позиции, увеличение активов за год на 3,9%).

Покинули ТОП-20 по оборотным активам, как и ТОП-300 в целом, в 2018 году: ООО «ЛУКОЙЛ-ПЕРМНЕФТЕПРОДУКТ», ООО «НОВОМЕТ-СЕРВИС» и ТОСП ООО «Электротряжмаш-Привод» в г. Лысьва. И еще один из бывших участник двадцатки – АО «СИБУР-ХИМПРОМ» (35-е место рейтинга, -17 позиций за год, снижение оборотных активов на 40,8%).

Большинство ТОП-20 по оборотным активам составляют предприятия обрабатывающей промышленности (13 предприятий), в совокупности они обеспечивают 70% оборотных активов ТОП-20 и 46% оборотных активов ТОП-300 (326,6 млрд руб.).

Капитал и резервы

Динамика изменения доли ТОП-20 в рейтинге крупнейших предприятий Пермского края

Показатели	Рейтинги		Динамика 2018 год / 2017 год	
	2018 год	2017 год		
ТОП-300, тыс. руб.	944 671 278	751 060 546	193 610 732	26%
ТОП-20, тыс. руб.	806 930 849	624 601 006	182 329 843	29%
Доля ТОП-20 в общем рейтинге	85,4%	83,2%	2%	3%

Рост капитализации предыдущих лет продолжился и в 2018 году. Совокупный объем капитала и резервов ТОП-300 за год увеличился на 26%, или 193,6 млрд руб.

По ТОП-20 – аналогичная ситуация (прирост показателя в 2018 году +29%, или 182,3 млрд руб.), доля двадцатки в общем рейтинге несколько возросла (с 83,2% до 85,4%).

ТОП-20 по капиталу и резервам

№ п/п	Наименование предприятия	2018 год			2017 год			Изменение		
		Капитал и резервы, тыс. руб.	Место в рейтинге по капиталу и резервам	Доля в совокупном объеме капитала и резервов ТОП-300	Капитал и резервы, тыс. руб.	Место в рейтинге по капиталу и резервам	Доля в совокупном объеме капитала и резервов ТОП-300	Капитал и резервы, тыс. руб.	Место в рейтинге по капиталу и резервам	Доля в совокупном объеме капитала и резервов ТОП-300
1.	ПАО «УРАЛКАЛИЙ»	318 273 477	1	33,7%	208 918 939	1	27,8%	109 354 538	0	5,9%
2.	ООО «ЛУКОЙЛ-ПЕРМЬ»	158 817 368	2	16,8%	160 892 681	2	21,4%	-2 075 313	0	-4,6%
3.	ООО «ЛУКОЙЛ-ПЕРМНЕФТЕОРГСИНТЕЗ»	133 486 160	3	14,1%	103 919 536	3	13,8%	29 566 624	0	0,3%
4.	ПАО «МЕТАФРАКС»	41 297 169	4	4,4%	34 300 312	4	4,6%	6 996 857	0	-0,2%
5.	ООО «ЕВРОХИМ – УСОЛЬСКИЙ КАЛИЙНЫЙ КОМБИНАТ»	27 846 089	5	2,9%						
6.	ООО «ГАЗПРОМ ТРАНСГАЗ ЧАЙКОВСКИЙ»	17 338 760	6	1,8%	16 330 849	5	2,2%	1 007 911	-1	-0,3%
7.	АО «НОВОМЕТ-ПЕРМЬ»	14 269 200	7	1,5%	7 418 833	10	1,0%	6 850 367	3	0,5%
8.	АО «СИБУР-ХИМПРОМ»	13 416 577	8	1,4%	12 788 237	6	1,7%	628 340	-2	-0,3%
9.	АО «СОЛИКАМСКБУМПРОМ»	12 481 763	9	1,3%	10 302 408	7	1,4%	2 179 355	-2	-0,1%
10.	АО «АВИАЦИОННЫЕ РЕДУКТОРА И ТРАНСМИССИИ – ПЕРМСКИЕ МОТОРЫ»	9 298 544	10	1,0%	8 553 468	8	1,1%	745 076	-2	-0,2%
11.	ООО «УРАЛОЙЛ»	9 073 722	11	1,0%	6 482 872	12	0,9%	2 590 850	1	0,1%
12.	ПАО «ПРОТОН-ПЕРМСКИЕ МОТОРЫ»	8 515 789	12	0,9%	8 139 312	9	1,1%	376 477	-3	-0,2%
13.	ООО «СВЕЗА УРАЛЬСКИЙ»	6 055 046	13	0,6%	4 823 122	17	0,6%	1 231 924	4	0,0%
14.	АО «ОДК-ПЕРМСКИЕ МОТОРЫ»	5 790 248	14	0,6%	6 010 658	13	0,8%	-220 410	-1	-0,2%
15.	АО «ГАЗПРОМ ГАЗОРАСПРЕДЕЛЕНИЕ ПЕРМЬ»	5 655 805	15	0,6%	5 121 163	14	0,7%	534 642	-1	-0,1%
16.	АО «ГАЛОПОЛИМЕР ПЕРМЬ»	5 196 789	16	0,6%	4 540 486	19	0,6%	656 303	3	-0,1%
17.	ООО «ФИРМА «РАДИУС-СЕРВИС»	5 093 759	17	0,5%	4 058 275	20	0,5%	1 035 484	3	0,0%
18.	АО «ГАЛОПОЛИМЕР»	5 043 446	18	0,5%	5 033 946	15	0,7%	9 500	-3	-0,1%
19.	АО «ЧУСОВСКОЙ МЕТАЛЛУРГИЧЕСКИЙ ЗАВОД»	5 032 630	19	0,5%	3 930 970	22	0,5%	1 101 660	3	0,0%
20.	ООО «НОВАТЭК – ПЕРМЬ»	4 948 508	20	0,5%	4 832 920	16	0,6%	115 588	-4	-0,1%

ТОП-300

Первые 4 позиции ТОП-20 по капиталу остались без изменения. Причем все компании в той или иной степени демонстрируют рост капитальной базы по итогам 2018 года (лидер роста – ПАО «Уралкалий»; рост в 1,5 раза, или +109,4 млрд руб.). Исключение составляет лишь ООО «ЛУКОЙЛ-ПЕРМЬ», занимающее 2-ю строчку рейтинга, капитал компании по итогам года несколько снизился (-1,3%, или 2,1 млрд руб.).

Помимо ООО «ЛУКОЙЛ-ПЕРМЬ» снижение капитала и резервов в 2018 году зафиксировал еще 1 участник двадцатки – АО «ОДК-ПЕРМСКИЕ МОТОРЫ» (14-е место, -1 позиция за год, снижение капитала на 3,7%).

Обращает на себя внимание динамика капитальной базы АО «НОВОМЕТ-ПЕРМЬ», за год уровень капитализации предприятия вырос в 1,9 раза, что позволило ему переместиться на 7-ю позицию рейтинга.

Прибыль (убыток) до налогообложения

Динамика изменения доли ТОП-20 в рейтинге крупнейших предприятий Пермского края

Показатели	Рейтинги		Динамика 2018 год / 2017 год	
	2018 год	2017 год		
ТОП-300, тыс. руб.	185 136 549	194 384 307	-9 247 758	-5%
ТОП-20, тыс. руб.	181 559 129	172 689 614	8 869 515	5%
Доля ТОП-20 в общем рейтинге	98,1%	88,8%	9%	10%

Покинули двадцатку лидеров в 2018 году прекратившие свою деятельность ООО «ЛУКОЙЛ-ПЕРМНЕФТЕПРОДУКТ» и ООО «НОВОМЕТ-СЕРВИС».

Новичками ТОП-20 по итогам 2018 года стали ООО «ЕВРОХИМ – УСОЛЬСКИЙ КАЛИЙНЫЙ КОМБИНАТ» (5-е место, новичок ТОП-300 2018 года) и АО «ЧУСОВСКОЙ МЕТАЛЛУРГИЧЕСКИЙ ЗАВОД» (19-е место, +3 позиции за год, рост капитала на 28,0%).

Большинство представителей рейтинга составляют предприятия обрабатывающей промышленности (12 компаний), суммарный объем капитальной базы по ним составляет 573,1 млрд руб. (71% капитала ТОП-20 и 61% общей капитализации ТОП-300).

Если в 2017 году суммарный объем прибыли ТОП-300 несколько увеличился (+2%, или 3,3 млрд руб.), то в 2018 году, наоборот, наблюдается его незначительное снижение (-5%, или -9,2 млрд руб.).

По ТОП-20 противоположная ситуация. Отрицательная динамика по прибыли 2017 года (-8%, или -14,0 млрд руб.) в 2018 году сменилась на положительную (+5%, или 8,9 млрд руб.). В результате доля двадцатки в общем финансовом результате ТОП-300 увеличилась с 88,8% до 98,1%.

ТОП-20 по прибыли

№ п/п	Наименование предприятия	2018 год			2017 год			Изменение		
		Прибыль, тыс. руб.	Место в рейтинге по прибыли	Доля в совокупном объеме прибыли ТОП-300	Прибыль, тыс. руб.	Место в рейтинге по прибыли	Доля в совокупном объеме прибыли ТОП-300	Прибыль, тыс. руб.	Место в рейтинге по прибыли	Доля в совокупном объеме прибыли ТОП-300
1.	ООО «ЛУКОЙЛ-ПЕРМЬ»	96 886 655	1	52,3%	70 498 473	1	36,3%	26 388 182	0	16,1%
2.	ООО «ЛУКОЙЛ-ПЕРМНЕФТЕОРГСИНТЕЗ»	44 500 431	2	24,0%	25 794 965	3	13,3%	18 705 466	1	10,8%
3.	ПАО «МЕТАФРАКС»	12 087 839	3	6,5%	7 733 665	4	4,0%	4 354 174	1	2,6%
4.	АО «НОВОМЕТ-ПЕРМЬ»	3 497 251	4	1,9%	1 325 338	11	0,7%	2 171 913	7	1,2%
5.	ООО «УРАЛОЙЛ»	3 113 442	5	1,7%	1 592 993	7	0,8%	1 520 449	2	0,9%
6.	АО «ЭР-ТЕЛЕКОМ ХОЛДИНГ»	2 734 366	6	1,5%	459 421	40	0,2%	2 274 945	34	1,2%
7.	ООО «ФИРМА «РАДИУС-СЕРВИС»	1 817 637	7	1,0%	1 579 817	8	0,8%	237 820	1	0,2%
8.	ООО «ГАЛОПОЛИМЕР КИРОВО-ЧЕПЕЦК»	1 757 079	8	0,9%	641 671	26	0,3%	1 115 408	18	0,6%
9.	ООО «СВЕЗА УРАЛЬСКИЙ»	1 554 831	9	0,8%	1 140 470	12	0,6%	414 361	3	0,3%
10.	АО «БЕРЕЗНИКОВСКИЙ СОДОВЫЙ ЗАВОД»	1 425 647	10	0,8%	865 546	18	0,4%	560 101	8	0,3%
11.	АО «ЧУСОВСКОЙ МЕТАЛЛУРГИЧЕСКИЙ ЗАВОД»	1 383 192	11	0,7%	572 382	32	0,3%	810 810	21	0,5%
12.	АО «СОЛИКАМСКБУМПРОМ»	1 360 230	12	0,7%	41 941	155	0,0%	1 318 289	143	0,7%
13.	ООО «ПЕРМТОТИНЕФТЬ»	1 277 903	13	0,7%	921 983	16	0,5%	355 920	3	0,2%
14.	ООО «ПЕРМСКАЯ ХИМИЧЕСКАЯ КОМПАНИЯ»	1 272 528	14	0,7%	182 564	76	0,1%	1 089 964	62	0,6%
15.	ООО «СИАЛЬ»	1 253 434	15	0,7%	929 162	15	0,5%	324 272	0	0,2%
16.	АО «АВИАЦИОННЫЕ РЕДУКТОРА И ТРАНСМИССИИ – ПЕРМСКИЕ МОТОРЫ»	1 208 681	16	0,7%	2 089 756	6	1,1%	-881 075	-10	-0,4%
17.	ООО «РОСПЛАСТ»	1 153 049	17	0,6%	1 028 515	13	0,5%	124 534	-4	0,1%
18.	АО «ОДК-СТАР»	1 149 203	18	0,6%	692 348	24	0,4%	456 855	6	0,3%
19.	ООО «ММК-ЛЫСЬВЕҢСКИЙ МЕТАЛЛУРГИЧЕСКИЙ ЗАВОД»	1 065 628	19	0,6%						
20.	ОАО «ГУБАХИНСКИЙ КОКС»	1 060 103	20	0,6%	787 386	20	0,4%	272 717	0	0,2%

Второй год подряд рейтинг по прибыли возглавляет ООО «ЛУКОЙЛ-ПЕРМЬ». За 2018 год предприятие заработало прибыль в сумме 96,9 млрд руб., годовой прирост показателя составил+37,4%, или +26,4 млрд руб., доля компании в ТОП-300 по прибыли значительно выросла с 36,3% до 52,3%.

Занимавшее в 2017 году второе место ПАО «УРАЛКАЛИЙ» в 2018 году получило убытки (-5,1 млрд руб.).

В результате в 2018 году на второе место рейтинга переместилось ООО «ЛУКОЙЛ-ПЕРМНЕФТЕОРГСИНТЕЗ» (увеличение объема прибыли по сравнению с 2017 годом в 1,7 раза, доля компании в ТОП-300 по прибыли выросла с 13,3% до 24,0%). Таким образом, на двух лидеров рейтинга по прибыли в 2018 году приходится 76,4% (для сравнения: в 2017 году три компании лидеров занимали несколько меньшую долю в рейтинге – 74,5%).

Среди компаний, нарастивших прибыль по итогам 2018 года, выделим особо АО «СОЛИКАМСКБУМПРОМ» (12-е место рейтинга, +143 позиции за год, рост прибыли в 32,4 раза), ООО «ПЕРМСКАЯ ХИМИЧЕСКАЯ КОМПАНИЯ» (14-е место, +62 позиции, рост активов в 7 раз), АО «ЭР-ТЕЛЕКОМ ХОЛДИНГ» (6-е место, +34 позиции, рост прибыли в 6 раз), ООО «ГАЛОПОЛИМЕР КИРОВО-ЧЕПЕЦК» (8-е место, +18 позиций, рост прибыли в 2,7 раза), АО «НОВОМЕТ-ПЕРМЬ» (4-е место, +7 позиций, рост прибыли в 2,6 раза) и АО «ЧУСОВСКОЙ МЕТАЛЛУРГИЧЕСКИЙ ЗАВОД» (11-е место, +21 позиция, рост прибыли в 2,4 раза). Отметим, что перечисленные компании, за исключением АО «НОВОМЕТ-ПЕРМЬ», являются новичками двад-

цатки лучших по прибыли. Помимо них дебютантами ТОП-20 в 2018 году стали АО «ОДК-СТАР» (18-е место, +6 позиций, рост прибыли в 1,7 раза) и ООО «ММК-ЛЫСЬВЕНСКИЙ МЕТАЛЛУРГИЧЕСКИЙ ЗАВОД» (новичок ТОП-300).

Снижение прибыли по сравнению с 2017 годом произошло лишь у одного действующего участника двадцатки – АО «АВИАЦИОННЫЕ РЕДУКТОРА И ТРАНСМИССИИ – ПЕРМСКИЕ МОТОРЫ» (16-е место рейтинга по прибыли, -10 позиций за год, снижение прибыли на 42,2%). По итогам 2018 года ТОП-20 по прибыли покинули 7 компаний. Из них 4 компании вообще покинули ТОП-300 крупнейших предприятий 2018 года (ООО «ЛУКОЙЛ-ПЕРМНЕФТЕПРОДУКТ», АО «ЭТК», ООО «НОВОМЕТ-СЕРВИС» и ООО «ПРОМИНТЕХ»). Две компании получили прибыль, не позволяющую им подняться на первые строчки: АО «ОДК-ПМ» (прибыль по итогам года 0,2 млрд руб., 59-е место рейтинга, -49 позиций) и ПАО «ПНППК» (прибыль по итогам года 0,46 млрд руб., 35-е место, -16 позиций). Одна компания зафиксировала убытки (ПАО «УРАЛКАЛИЙ», убытки в сумме 5,1 млрд руб.).

Более половины двадцатки лидеров (14 предприятий) составляют представители обрабатывающей промышленности. Полученный ими финансовый результат по итогам года (74,5 млрд руб.) составляет 41% налогооблагаемой базы ТОП-20 и 40% налогооблагаемой базы ТОП-300 региона.

По итогам 2018 года 49 предприятий, входящих в ТОП-300, показали убыточную деятельность, суммарный убыток по ним составил 25,95 млрд руб. Для

ТОП-300

сравнения: в 2017 году количество убыточных предприятий было равно 38, а суммарный убыток по ним составлял 9,1 млрд руб.

Наибольшее количество убыточных предприятий 2018 года сосредоточено в обрабатывающей промышленности (12 из 49 предприятий, суммарный

убыток по ним составляет 8,7 млрд руб.). Но лидер 2018 года по величине убытков – ООО «ЕВРОХИМ – УСОЛЬСКИЙ КАЛИЙНЫЙ КОМБИНАТ» (-11,6 млрд руб.) – принадлежит к другой отрасли: «Добыча полезных ископаемых», данная отрасль занимает первое место по величине убытков (-12,1 млрд руб.).

ТОП-20 по убыткам

№ п/п	Наименование предприятия	Убытки, тыс. руб.	Место в рейтинге по выручке
1.	ООО «ЕВРОХИМ – УСОЛЬСКИЙ КАЛИЙНЫЙ КОМБИНАТ»	-11 623 545	80
2.	ПАО «УРАЛКАЛИЙ»	-5 128 155	3
3.	ООО «ВНИИБТ-БУРОВОЙ ИНСТРУМЕНТ»	-1 894 014	141
4.	ЗАО «СПЕЦИАЛЬНОЕ КОНСТРУКТОРСКОЕ БЮРО»	-1 532 377	140
5.	ООО «ГАЗПРОМ МЕЖРЕГИОНГАЗ ПЕРМЬ»	-1 389 538	9
6.	ПАО «ПРОТОН-ПЕРМСКИЕ МОТОРЫ»	-746 727	50
7.	ООО «ПЕРМСКАЯ СЕТЕВАЯ КОМПАНИЯ»	-529 150	27
8.	ООО «МОТОВИЛИХА – ГРАЖДАНСКОЕ МАШИНОСТРОЕНИЕ»	-423 777	29
9.	АО «БЕРЕЗНИКОВСКАЯ СЕТЕВАЯ КОМПАНИЯ»	-313 728	151
10.	ООО «НСХ АЗИЯ ДРИЛЛИНГ»	-303 846	44
11.	ОАО «НЫТВА»	-266 362	110
12.	ПЕРМСКОЕ МУНИЦИПАЛЬНОЕ УНИТАРНОЕ ПРЕДПРИЯТИЕ «ГОРОДСКОЕ КОММУНАЛЬНОЕ И ТЕПЛОВОЕ ХОЗЯЙСТВО»	-191 901	212
13.	ООО «ГУБАХИНСКАЯ ЭНЕРГЕТИЧЕСКАЯ КОМПАНИЯ»	-181 652	164
14.	ООО «СТРОИТЕЛЬНО-МОНТАЖНЫЙ ТРЕСТ «БЕРЕЗНИКОВСКОЕ ШАХТОСТРОИТЕЛЬНОЕ УПРАВЛЕНИЕ»	-140 403	76
15.	ООО «ИНВЕСТСПЕЦПРОМ»	-119 936	268
16.	АО «УРАЛНЕФТЕСЕРВИС»	-106 179	75
17.	ООО «БЕТА ПЕРМЬ»	-105 203	37
18.	ООО «СЕМЬЯ-ЛОГИСТИКА»	-99 496	173
19.	ООО «ПРОФИТ ПЛЮС»	-65 638	142
20.	ООО «АВТО-ПРИКАМЬЕ»	-64 980	188

Рентабельность

Рост выручки ТОП-300 крупнейших компаний Прикамья на фоне отрицательной динамики по прибыли в целом привели к снижению уровня рентабельности. Так, рентабельность продаж по ТОП-300 снизилась на 2,2% и составила по итогам 2018 года 9,9%, по ТОП-20 – на 2,1%, значение показателя по итогам года – 14,2%.

Динамика рентабельности продаж

№ п/п	Рентабельность продаж	2018 год	2017 год	Изменение
1.	ТОП-300	9,9%	12,1%	-2,2%
2.	ТОП-20	14,2%	16,3%	-2,1%

Традиционно основная масса предприятий, попавших в ТОП-20 по рентабельности, занимают в общем рейтинге ТОП-300 предприятий по объему полученной выручки места, расположенные далеко за двадцаткой сильнейших. Из представителей ТОП-20 по выручке в ТОП-20 по рентабельности присутствуют лишь ПАО «МЕТАФРАКС» (рентабельность 46,8%, 3-е место рейтинга), ООО «ЛУКОЙЛ-ПЕРМЬ» (рентабельность 28,0%, 12-е место), АО «НОВОМЕТ-ПЕРМЬ» (рентабельность 27,6%, 14-е место) и ООО «УРАЛОЙЛ» (рентабельность 24,6%, 20-е место).

В 2018 году в ТОП-300 крупнейших предприятий Прикамья вернулось ООО «НЕФТЬСЕРВИСХОЛДИНГ» и традиционно расположилось на первом месте в рейтинге по рентабельности продаж (73,4%). Лидер прошлого года АО «КОРТРОС-ПЕРМЬ» занимает второе место (66,0%).

ТОП-20 по рентабельности продаж

№ п/п	Наименование предприятия	Рентабельность продаж	Место в рейтинге по выручке
1	ООО «НЕФТЬСЕРВИСХОЛДИНГ»	73,4%	281
2	АО «КОМПЛЕКСНОЕ РАЗВИТИЕ ТЕРРИТОРИЙ, РЕНОВАЦИИ, ОСВОЕНИЕ-ПЕРМЬ»	66,0%	259
3	ПАО «МЕТАФРАКС»	46,8%	8
4	АО «САРАНОВСКАЯ ШАХТА «РУДНАЯ»	45,9%	134
5	ООО «ПЕРМСКАЯ ХИМИЧЕСКАЯ КОМПАНИЯ»	44,8%	85
6	АО «ПЕРМСКИЙ ОБЛУНИВЕРМАГ»	42,0%	204
7	ООО «РУСЬ»	40,7%	257
8	ООО «ФИРМА «РАДИУС-СЕРВИС»	39,6%	54
9	ООО «УРАЛЭНЕРГОСЕРВИС»	35,9%	284
10	ООО «СИАЛЬ»	34,4%	67
11	АО «БЕРЕЗНИКОВСКИЙ МЕХАНИЧЕСКИЙ ЗАВОД»	31,7%	121
12	ООО «ЛУКОЙЛ-ПЕРМЬ»	28,0%	2
13	АО «ОБЪЕДИНЕННЫЕ РЕГИОНАЛЬНЫЕ ЭЛЕКТРИЧЕСКИЕ СЕТИ ПРИКАМЬЯ»	27,7%	206
14	АО «НОВОМЕТ-ПЕРМЬ»	27,6%	15
15	ООО «СТРОЙПРОМКОМПЛЕКТ»	27,3%	187
16	ООО «УНК-ПЕРМЬ»	27,3%	153
17	ПАО «ПЕРМНЕФТЕГЕОФИЗИКА»	26,4%	104
18	ООО «ПЕРМТОТИНЕФТЬ»	26,2%	46
19	ООО «УПРАВЛЯЮЩАЯ КОМПАНИЯ «НОВОЛЕТИЕ»	25,4%	299
20	ООО «УРАЛОЙЛ»	24,6%	16

По видам экономической деятельности лучшие показатели рентабельности в 2018 году у отрасли «Административная деятельность и сопутствующие дополнительные услуги» (31,2% годовых, по сравнению с 2017 годом показатель увеличился на 15,4%). Лидер последних лет – «Добывающая промышленность» оказалась на вто-

ром месте (рентабельность продаж 23,5% годовых, снижение показателя по сравнению с 2017 годом на 2,8%). Максимальное снижение показателей рентабельности наблюдается у «Обрабатывающих производств» (-5,2%), максимальный прирост (+12,0%) – у «Деятельности по операциям с недвижимым имуществом».

ТОП-300

Первые в России

«ЛУКОЙЛ-ПЕРМНЕФТЕОРГСИНТЕЗ» традиционно возглавил ТОП-300 крупных предприятий региона. Генеральный директор нефтегазоперерабатывающего завода Сергей Андронов рассказал Business Class об уникальных проектах цифровизации предприятия и стратегии развития на 2020 год.

Беседовала Ольга Полякова

Сергей Михайлович, состоялось Ваше выступление перед депутатами гордумы. Вы рассказали об итогах деятельности предприятия и перспективах развития. На каких проектах и производственных показателях сделан акцент и почему?

– Во-первых, поделился с парламентариями успехами: уже три года показываем отличную динамику по всем основным финансово-экономическим и технологическим показателям. Этот год – не исключение. Судя по результатам работы за 9 месяцев, есть ожидание, что он будет лучше, чем все предыдущие. Мы возьмем новую высоту с точки зрения эффективности работы предприятия.

Другое направление дискуссии – будущее завода с учетом наступления «зеленой энергетики». Обсудили те административные барьеры, которые могут быть сняты решением Пермской городской думы. Консолидация сил позволит сделать процесс реализации многих инвестиционных проектов Компании более результативным и быстрым.

Предприятие является одним из крупнейших налогоплательщиков региона. Каких объемов выручки удалось достигнуть в этом году, и какой объем налогов будет перечислен в бюджет?

– Я ожидаю, что и по выручке, и по объемам налоговых отчислений в 2019 году мы превзойдем показатели предыдущего года в 390 миллиардов рублей и 24 миллиарда соответственно. Настроение у меня оптимистическое, но пока точные прогнозы



делать рано, в силу того, что очень волатилен рынок – мы наблюдаем сейчас очень большие колебания в цене на нефть и нефтепродукты.

На текущий год запланированный объем инвестиций в производство составлял 7 млрд рублей. Удалось ли справиться с поставленной задачей? Какие планируются крупные инвестиционные проекты?

– Самый значимый проект этого года у нас реализован на ключевой установке АВТ-5. Мы построили новый блок ЭЛОУ (электрообессоливающая установка), что позволило повысить энергоэффективность производственных мощностей, уменьшить потребление топливного газа в печах и обеспечить регламентные отборы целевых продуктов на выходе из объекта.

Также занимаемся вопросами промышленной безопасности и экологии: подписан контракт на строительство новых печей. Надеемся, что уже в ближайшее время определимся с выбором ЕРС-контрактора для эстакады тактового налива и переведем в активную фазу все работы по данному проекту.

В этом году мы должны завершить строительство блока гликолевой осушки на территории газоперерабатывающего производства. Он предназначен для осушки влажного газа регенерации. Количество проектов, которые ведутся предприятием, измеряется сотнями. Очень много небольших, в том числе есть интересные проекты в области цифровизации.

Глава региона неоднократно заявлял о тотальной цифровизации предприятий региона. Расскажите об этих проектах подробнее. Каких результатов удалось достичь на «ЛУКОЙЛ-ПЕРМНЕФТЕОРГСИНТЕЗ» при внедрении цифровых решений? В каких направлениях производства они используются?

– Мы первыми в России реализуем проект с американской компанией AspenTech в области предиктивной аналитики. Если упрощенно, традиционные системы вибромониторинга позволяют предсказать наличие дефекта за двое суток до того, как он начнет активно развиваться и оборудование будет остановлено. Системы предиктивной аналитики, исследуя большие массивы данных, позволяют расширить этот горизонт до трех месяцев. Это дает возможность гибко реагировать на ситуацию, осуществлять свою ремонтную деятельность планомерно.

Другой реализуемый проект – APC+, это система улучшенного управления для технологических объектов. В этом же списке – «Мобильный оператор», где цифровые решения помогают оператору технологических установок наиболее оптимально эксплуатировать агрегаты.

В ноябре запускаем проект календарного планирования производственной программы. Выбор оптимальных параметров – корзины производства нефтепродуктов, загрузки установки, сырьевых потоков – на заводе станет посуточным. Сейчас они задаются на один месяц вперед. Мы добиваемся максимальной точности планирования и ожидаем хорошего экономического эффекта.

»» 24



На правах рекламы

ТОП-300

Первые в России

» 23

«ЛУКОЙЛ-ПЕРМНЕФТЕОРГСИНТЕЗ» стабильно показывает одни из самых высоких результатов по глубине переработки нефти и выходу светлых нефтепродуктов, добившись практически безмазутного производства. Планируете ли улучшать эти показатели и дальше?

– По глубине переработки мы достигли максимума (99%) и сконцентрировались на другом показателе – сумме светлых нефтепродуктов. Среднероссийский показатель находится чуть выше 50%, у «ЛУКОЙЛ-ПЕРМНЕФТЕОРГСИНТЕЗ» – 69,5%. Мы намерены добиться лучших результатов, выйти на 80%. Для этого есть очень интересные инвестиционные идеи.

Завод ежегодно отчитывается о снижении эмиссии загрязняющих веществ в атмосферу. В этом году также зарегистрировано снижение валовых выбросов?

– Объем переработки углеводородного сырья на предприятии за последние три года вырос на 10%. Логично предположить, что и объемы выбросов должны были увеличиться. Но реалии таковы, что за счет внедряемых мероприятий количество выбросов снизилось на 11%.

Также сейчас реализуем проект автоматической станции определения качества атмосферного воздуха. Одна точка находится в опытно-промышленной эксплуатации, вторая – в процессе подключения. Все оборудование закуплено, мы готовы его монтировать, но очень длительной стала процедура согласования подключения к энергосистеме или выделения земли. Существующие административные барьеры не позволяют нам двигаться вперед более быстрыми темпами.

Вы не раз говорили, что самый ценный ресурс предприятия – люди. За счет чего удастся привлечь и удерживать высококлассных специалистов? Наверное, здесь играют роль не только уровень заработной платы и комфортные условия коллективного договора? Вовлечены ли сотрудники в процесс преобразования отдельных участков или целых технологических процессов на производстве?

– Мы строим инновационное предприятие, поэтому стараемся создавать для наших сотрудников возможность развиваться. Имею в виду и различные виды обучения, и работу в рамках процессов цифровизации. Безусловно, остается привлекательным и соцпакет. Занимаясь оптимизацией затрат, мы никогда не ставим перед

собой задач по сокращению соцпакета. Наоборот, стараемся расширить его и создать еще более комфортные условия для всех наших сотрудников.

В 2018 году наше предприятие признано лучшим в нефтегазовом комплексе с точки зрения коллективного договора. В центре внимания постоянно находятся техника безопасности и охрана труда, вопросы обеспечения работников и их семей жильем, организация оздоровления и отдыха.

С точки зрения вовлеченности персонала – мы видим, что каждый год все больше людей проявляют инициативу, выходят со своими идеями и инициативами. Руководство мотивирует сотрудников и материально, и морально.

Каков экономический эффект от этих улучшений?

– В прошлые два года мы достигали экономического эффекта от оптимизационных мероприятий на уровне 8 миллиардов рублей в год. Это очень существенно.

Какие программы по снижению нагрузки на окружающую среду реализуются на предприятии? Какой объем

средств на них потрачен в этом году, планируется выделить в 2020 году?

– Наши регулярные природоохранные мероприятия не приостанавливаются. Они сконцентрированы на основном экологическом проекте – замене старых печей, что позволяет снизить эмиссию в атмосферу. С этой же целью проводится оптимизация системы топливного газа и топливного баланса предприятия. Продолжаем работу с Нижегородским институтом прикладных технологий по защите водного бассейна реки Пыж. С удовлетворением отмечу, что исследования 2019 года показали, что вода в водоеме соответствует всем рыбохозяйственным нормам.

Расскажите, пожалуйста, о стратегии развития предприятия на следующий год.

– Поддерживающие инвестиции «ЛУКОЙЛ-ПЕРМНЕФТЕОРГСИНТЕЗ» останутся на прежнем уровне – 5-7 млрд рублей. В 2020 году намерены начать крупный инвестиционный проект – строительство комплекса каталитического крекинга, который позволит нам сделать качественный скачок в повышении суммы светлых нефтепродуктов и создаст 400 новых рабочих мест.

БАНКОВСКИЕ СЕЙФЫ

- Доступ 7 дней в неделю
- Абсолютная конфиденциальность
- Удобное расположение в центре города



Реклама АКБ «ФОРА-БАНК» (АО)

Адрес офиса:

Комсомольский пр., д. 38

Время работы: пн.-пт.: 9.00–20.00 (без обеда)

сб.-вс.: 10.00–16.00 (перерыв 13.00–13.30)



ФОРАБАНК

Генеральная лицензия ЦБ РФ №1885

8 (800) 100 9889
www.forabank.ru

ТОП-300

Технологии и недра

Нефтяники и власти Пермского края вместе создают научный центр мирового уровня «Рациональное недропользование». Соглашение о сотрудничестве уже подписано.

Текст: Екатерина Булатова

Губернатор Прикамья Максим Решетников и Президент Компании «ЛУКОЙЛ» Вагит Алекперов подписали соглашение о сотрудничестве в создании Пермского научно-образовательного центра «Рациональное недропользование». Участвуя в этом масштабном проекте, «ЛУКОЙЛ» продолжает в рамках соглашения с Пермским краем инвестировать в развитие инфраструктуры региона. Так, в планах на 2020 год – строительство социальных объектов, участие в газификации и теплоснабжении районов.

В начале 2019 года Президент РФ Владимир Путин назвал Пермский край одним из пяти регионов, где пилотные центры для реализации научно-образовательного проекта мирового уровня находятся в высокой степени готовности. Тогда же было принято решение открыть НОЦ «Рациональное недропользование» именно в Перми.

Край оказался готов к этому проекту благодаря успешной работе НОЦ «Геология и разработка нефтяных и газовых месторождений», который был открыт в 2014 году на базе Пермского национального исследовательского политехнического университета совместно с нефтяниками. На базе этого центра теперь начинает формироваться НОЦ мирового уровня, он объединит высшее образование, науку и производство для реализации передовых проектов.



Игорь Комаров, Максим Решетников и Вагит Алекперов оценили Научно-образовательный центр, который был создан при поддержке «ЛУКОЙЛа».

НОЦ будет включать в себя семь направлений (см. справку). Модель создания проектов отрабатывается на нефтяной отрасли, потом ее планируется растиражировать на остальные направления.

«Образованы рабочие группы, они приступили к созданию проектов и технологий, на которых краю нужно будет сосредоточиться в ближайшие годы. Конечно, ведущими являются направления, связанные с нефтью. У нас есть мощнейший заказчик – «ЛУКОЙЛ», программы проектов мы формируем на основании будущих потребностей предприятия. Две из задач НОЦ – сократить время на разработку

технологий и выпускать специалистов, готовых приступить к самым сложным задачам с первого дня работы на предприятии», – прокомментировал глава Прикамья Максим Решетников.

«ЛУКОЙЛ» продолжает ставшее традицией социальное инвестирование в рамках взаимодействия с правительством региона. Максим Решетников и Вагит Алекперов подписали Протокол к Соглашению о сотрудничестве на 2020 год, в котором закреплены добровольные обязательства компании.

«Мы приступили к строительству крупной электростанции на севе-

СПРАВКА

В НОЦ «Рациональное недропользование» будут действовать семь направлений: твердые полезные ископаемые, углеводороды, химические технологии, энергетическое машиностроение, новые материалы и вещества, экология и безопасность, цифровизация и роботизация. На базе НОЦ откроются 105 центров и лабораторий, кафедр. В состав экспертного совета центра войдут специалисты мирового уровня.

ре края, которая будет работать не только для обеспечения электроэнергией наших месторождений, но и для нужд населения. Планирую, что через полтора года объект введем. В 2020 году «ЛУКОЙЛ» примет участие в газификации и теплоснабжении районов. Кроме того, мы запланировали отремонтировать три больницы, восемь школ и два детских сада, Дом спорта в Куединском районе и построить детскую школу искусств в Пермском районе», – рассказал Вагит Алекперов.

Максим Решетников отметил значительный вклад предприятия в развитие Прикамья. По его словам, каждый седьмой рубль в консолидированном бюджете края – это платежи от предприятий «ЛУКОЙЛа». «Добросовестное поведение компании позволяет нам повышать заработную плату, оказывать социальные услуги, развивать край», – сообщил губернатор.

ТОП-300

ПЗСП наращивает объемы

В 2020 году АО «ПЗСП» будет вести работы сразу на 10 объектах.

В текущем году АО «ПЗСП» уже сдал три объекта: жилые дома на ул. Целинной, 57/3, Адмирала Макарова, 20а и Менжинского, 13 – в этом доме вручение ключей назначено на 5 ноября. В четвертом квартале будет сдан в эксплуатацию еще один дом – в микрорайоне Пролетарский по ул. Костычева, 32.

На 2020 год запланировано окончание строительства домов в микрорайоне Водники по ул. 5-й Каховской, 8в и на Вышке-2 – по ул. Иньвенской, 19. Недавно к списку домов, которые планируется сдать в следующем году, присоединился еще один объект – дом по ул. Целинной, 53. Продажа квартир в этом доме стартовала в конце сентября 2019 года, и всего за две недели было заключено уже 50 договоров на приобретение жилья. Продажа квартир в этом объекте ведутся по новому механизму финансирования – с использованием счетов эскроу.

Другой объект, который также будет реализовываться по новой схеме финансирования – дом на ул. Кисловодской, 12 в микрорайоне Мильчакова. Старт продаж квартир в этом доме, а также в доме по ул. Ушакова, 15 намечен на конец этого года.



Один из главных «козырей» АО «ПЗСП» – стопроцентно своевременная сдача домов в эксплуатацию. Завершение строительства и вручение ключей происходит четко в указанный в договорах срок, а в ряде случаев даже раньше. Такая пунктуальность обеспечивается наличием собственной производственной базы. Предприятие выпускает строительные материалы и элементы отделки, которыми бесперебойно обеспечиваются все стройки ПЗСП.

По словам генерального директора АО «ПЗСП» Алексея Дёмкина, компания в ближайшее время намерена увеличить объемы строительства. «Наши планы на следующий год несколько выше, чем в текущем году. Мы хотим нарастить объемы строительства и ввода жилья. Поэтому в 2020 году мы планируем вести работу сразу на 10 объектах, а 5 из них (это порядка 65 тыс. кв. м) ввести в эксплуатацию», – говорит топ-менеджер ПЗСП.

ТОП-300

Тепловой эталон

Сокращение сроков отключения воды и качественный ремонт сетей: преимущества нового подхода к тарифообразованию в сфере теплоснабжения.

Текст: Андрей Славченко

Тепловые сети в любом городе – в центре внимания круглый год. Система, спроектированная более полувека назад, работает на пределе, и до недавнего времени было непонятно, есть ли ресурс для ее обновления или придется и дальше ограничиваться «заплатками». Не так давно на федеральном уровне был разработан способ привлечения инвестиций в сферу теплоснабжения. В список городов, которым имеет смысл в приоритетном порядке перейти на новую модель рынка тепла, была внесена и Пермь.

Преимущества программы

При современном подходе к расчету стоимости гигакалории за теплоснабжение города отвечает единая организация. Она принимает на себя всю ответственность за весь комплекс теплосетей по тарифу – фиксированной для потребителя цене. Тариф определяется в рамках свободного ценообразования, но при этом он ограничен предельной планкой. Неофициально его еще называют «альтернативная котельная» или «эталонная цена». «Альтернативная котельная» – метод расчета цены на тепловую энергию, при котором рассматривается, что дешевле: построить собственный источник тепла возле дома или подключиться к существующему через систему централизованного теплоснабжения. Это математическая формула, по которой в зависимости от конкретной местности и типа топлива можно рассчитать, сколько будет стоить тепло от новой котельной с самыми современными технологиями. Это предельный уровень тарифа. Дороже него продавать тепло нельзя. И в этом существенное отличие от сегодняшней системы, когда каждый теплоисточник выставляет свою цену, исходя из суммы собственных затрат, какой бы высокой она ни была. При этом для



тех горожан, кто уже платит больше «альтернативной», тариф и вовсе будет заморожен на период, пока не сравняется с эталонной ценой – в течение нескольких лет. Сейчас эта категория жителей фактически переплачивает за тех, кто платит ниже уровня «альтернативной». Один из эффектов нового подхода – выработка справедливой цены для всех горожан.

Увеличение вложений

Переход на новый метод позволит привлечь инвестиции в сферу теплоснабжения, повысить качество сетей и оборудования. Компания – поставщик тепла заинтересована во внедрении метода «альтернативной котельной» и готова инвестировать в теплоснабжение, так как именно «альтернативная» дает возможность нарастить капитальные вложения. Ведь правило цены устанавливается раз и навсегда – а значит, компания понимает временные перспективы инвестирования и понимает правила игры, по которым она может привлечь в город больше средств на ремонт для повышения энергоэффективности. Это важно именно в теплоснабжении, поскольку сейчас

таких инвестиций остро не хватает – темпы перекладки тепловых сетей отстают от темпов их обветшания. При необходимом ежегодном уровне замены в 3% от всех трубопроводов нынешнее ценовое регулирование позволяет менять менее 1%. А это значит, что если ничего не менять, через 5-7 лет все тепловое хозяйство города превратится в труху.

Ответственность, гарантии и планы

Обязательное условие перехода на метод «альтернативной» – подписание соглашения между администрацией города и единой теплоснабжающей организацией об исполнении схемы теплоснабжения, в соответствии с которой развивается система подачи тепла в Перми. Документ будет содержать все технические мероприятия, которые должна выполнить единая теплоснабжающая организация (ЕТО): перекладки, замена изоляции, обновление тепловых пунктов. И это, как правило, намного более серьезные объемы, чем то, что позволяет действующий тариф. Одновременно с этим должна проводиться наладка внутридомовых тепловых узлов, что повысит уровень теплового комфорта в квартирах. Самое главное – новая модель абсолютно добровольна. Каждый город сам решает, переходить или не переходить, а если переходить, то как и когда. Так что сейчас лучшее время взвесить все «за» и «против» и определить, как будет развиваться теплоснабжение Перми.

Кстати

Что переход на расчет по методу «альтернативной котельной» даст городу?

- Снижение аварийности теплосети.
- Повышение качества теплоснабжения – ликвидация перетопов/недотопов у потребителей зимой: неэффективные поставщики, которые «жарят» квартиры в межсезонье и недогревают зимой, будут вынуждены проводить модернизацию или уйти с рынка.
- Возможность контролировать работу поставщика тепла – в зоне ответственности ЕТО сигналы от жителей будут обрабатываться в режиме онлайн.
- Уменьшение летних «раскопок» и сокращение срока отключения горячей воды.

Важно!

- Нормативным считается срок службы теплосети 20 лет.
- Динамика дефектов теплосети: 2015 год – 2100, 2016 год – 2201, 2017 год – 3254, 2018 год – 3228.

На правах рекламы

ТОП-300

Дорожная карта – в действии


ООО «Газпром трансгаз Чайковский» – одно из крупнейших газотранспортных предприятий ПАО «Газпром». Компания осуществляет транспортировку природного газа по 15 магистральным газопроводам, проходящим по территории Пермского края и Удмуртской Республики. Ежегодный объем транспорта газа составляет более 50 процентов добываемого «Газпромом» углеводородного сырья.

Текст: Кирилл Перов

Основные производственные мощности газотранспортного предприятия и крупные потребители голубого топлива находятся на территории Прикамья. Помимо поставок газа и газификации региона ПАО «Газпром» активно сотрудничает с промышленным комплексом Пермского края в рамках Дорожной карты, направленной на освоение производства высокотехнологичной продукции для нужд компании. Это предприятия газотурбинной кооперации,

производители запорной арматуры и деталей трубопроводов; организации, выпускающие контрольно-измерительные приборы и средства автоматизации; производители телекоммуникационного оборудования и силового электрооборудования.

В качестве опорной структуры по реализации Дорожной карты со стороны ПАО «Газпром» определено ООО «Газпром трансгаз Чайковский», а со стороны Правительства Пермского края – Министерство промышленности, предпринимательства и торговли. В рамках реализации Дорожной карты используются различные механизмы взаимодействия пермских предприятий и ПАО «Газпром». Среди них – проведение заседаний научно-технического совета ООО «Газпром трансгаз Чайковский» с привлечением заинтересованных сторон, организация производства импортозамещающей продукции, проведение испытаний и опытно-промышленной эксплуатации продукции на объектах газотранспортного предприятия, организация проведения НИОКР и другие.



На правах рекламы

На снимке: Генеральный директор ООО «Газпром трансгаз Чайковский» Сергей Сусликов (второй справа) у стенда АО «ОДК-Авиадвигатель» на площадке Петербургского международного газового форума. Представленный здесь двигатель с малоэмиссионной камерой сгорания, снижающей вредные выбросы в атмосферу, пройдет опытно-промышленную эксплуатацию на компрессорной станции «Чайковская» в 2020 году.

ТОП-300

Инвестиции, экспорт, кооперация

Краевые власти поддержат ПАО «Метафракс» в расширении инвестиционного проекта строительства комплекса по производству аммиака, карбамида и меламина. Компания развивает кооперацию с предприятиями края и вносит значительный вклад в реализацию в регионе национальных проектов.

Текст: Кристина Суворова

17 октября в рамках Пермского инженерно-промышленного форума (ПИПФ) подписано трехстороннее дополнительное соглашение между Правительством Пермского края, администрацией Губахи и ПАО «Метафракс». Свои подписи в документе поставили губернатор Пермского края Максим Решетников, глава города Губахи Николай Лазейкин и генеральный директор ПАО «Метафракс» Владимир Даут.

В ближайшие 5 лет в регионе запланированы к реализации 78 инвестпроектов с общим объемом инвестиций 1,5 трлн рублей.

Соглашением закреплено, что краевые власти поддержат предприятие в расширении масштабного инвестиционного проекта, реализуемого в Губахе. В строящийся комплекс «Аммиак-карбамид-меламин» (АКМ) будет интегрирована вторая установка по производству меламина. Это позволит увеличить его выпуск на промышленной площадке предприятия на 40 тыс. тонн в год, а также создать дополнительно 59 квалифицированных рабочих мест. Дополнительные вложения составят 19,7 млрд рублей. Суммарная мощность двух установок достигнет 80 тыс. тонн продукта в год.

Всего в рамках специального инвестиционного контракта по строительству комплекса АКМ предприятие направит 77,9 млрд рублей на создание мощностей для производства продукции с общим объемом выручки 17,5 млрд рублей в период 2020-2027 годов. Пермский край предоставит предприятию налоговые льготы. «Этим проектом закрепляется развитие Губахи: комплекс форми-



рует мощный вектор развития, здесь создаются новые рабочие места. Мы понимаем, что АКМ станет местом работы для людей, которые живут и в Губахе, и в Кизеле, и в Гремячинске. Также рассчитываем, что сюда приедет работать молодежь. Новый комплекс – это еще и развитие химической специализации региона», – подчеркнул губернатор Пермского края Максим Решетников. Всего в ближайшие 5 лет в регионе запланированы к реализации 78 инвестпроектов с общим объемом инвестиций 1,5 трлн рублей.

По словам генерального директора «Метафракса» Владимира Даута, компания приняла решение стать одним из крупнейших производителей меламина в Европе. Минимум 50% суммарной выработки будет направляться на внутреннее потребление группы компаний «Метафракс»: «По нашим оценкам, объем российского рынка сегодня составляет около 50 тыс. тонн в год. Но мы видим вы-

сокий потенциал роста. Половину производимого меламина мы предполагаем реализовывать на рынке», – рассказал Владимир Даут о планах предприятия.

Отметим, что в рамках приоритетного национального проекта «Международная кооперация и экспорт», инициированного Президентом России Владимиром Путиным, предполагается увеличение доли несырьевого неэнергетического экспорта в Прикамье до 7,695 млрд долларов. Поддержка властей, разработанная в соответствии с пожеланиями самих промышленников, помогает им в реализации инвестиционных проектов в этом направлении.

Промышленные предприятия вносят существенный вклад в реализацию и других нацпроектов – по повышению производительности труда, промышленной кооперации, поддержке малого и среднего предпринимательства.

Так, в рамках ПИПФ губернатор Максим Решетников и председатель совета директоров ПАО «Метафракс» Армен Гарслян подписали Дорожную карту по взаимодействию компании и промышленного комплекса Пермского края на 2019-2020 годы. В нее включены мероприятия по импортозамещению и технологическому развитию в области разработки и производства продукции и технологий для химической промышленности. Войти в дорожную карту на данный момент собираются не менее 20 региональных компаний. Кооперация позволит увеличить долю высокотехнологичной продукции предприятий края, используемых на объектах ПАО «Метафракс», и обеспечить ее качество в соответствии с национальными стандартами РФ.

По словам Армена Гарсляна, именно качество является важнейшим критерием при осуществлении закупок для сложного технологического производства, в котором необходим полный контроль над каждой секундой химической реакции. «При прочих равных мы отдаем приоритет местным компаниям и заинтересованы в том, чтобы поддерживать их, ведь мы здесь живем и работаем», – обозначил он позицию предприятия.

Сегодня «Метафракс» сотрудничает с 849 региональными компаниями и 47 частными предпринимателями. В процессе работы с крупной развивающейся корпорацией компании-поставщики наращивают новые компетенции, повышают конкурентоспособность, создают новые продукты и высокотехнологичные решения.

Около 25% работ на объектах предприятия выполняют местные подрядные организации, отметил Армен Гарслян. Так, одним из генеральных подрядчиков строительства комплекса АКМ выступает УК «Уралэнерго-строй» с подразделением в Добрянке.

ТОП-300

Инновационный проект «Пермь-Восток-Сервис» – аутсорсинг по обеспечению СИЗ

Динамика жизни предъявляет нам новые требования: все привыкли к заказу товаров с помощью современных гаджетов, к цифровым услугам и прочему, что существенно ускоряет и облегчает различные процессы, делая жизнь комфортнее.

Компания «Пермь-Восток-Сервис» предлагает инновационную услугу – организацию комплексного обеспечения сотрудников предприятия средствами индивидуальной защиты (СИЗ) на условиях внешнего обеспечения (аутсорсинга). Аутсорсинг замещает типовую систему закупок средств защиты и позволяет пред-

приятию уйти от непрофильных функций по организации и контролю поставок СИЗ, их хранению, выдаче и обслуживанию. Аутсорсер за свой счет организует склад и примерочные зоны на территории предприятия, обеспечивает поддержание неснижаемого запаса средств защиты, настройку учета и персонифицированной выдачи СИЗ. Для обслуживания спецодежды на предприятиях устанавливаются шкафы-накопители для сбора грязной спецодежды и шкафы с ячейками для получения чистой.

Аутсорсинговые проекты «Пермь-Восток-Сервис» реализованы на базе

программного решения собственной разработки, которое помогает максимально автоматизировать процессы обеспечения сотрудников, планировать поставку и выдачу спецодежды, обуви и СИЗ, а также формировать многоплановые отчеты. При подготовке проекта к запуску изучаются и анализируются внутренние нормы компании, синхронизируются информационные системы, автоматизируется обеспечение выдачи средств защиты, готовится помещение склада, запускаются процессы стирки спецодежды, ее маркировка и учет.

Обеспечивая бесперебойную выдачу СИЗ, «Пермь-Восток-Сервис» создает



безопасные и комфортные условия труда для каждого сотрудника предприятия, сохраняет его здоровье, улучшает социально-психологический климат в коллективе. А это значит, что аутсорсинговый проект от компании «Пермь-Восток-Сервис» не только экономически эффективная, но и социально значимая форма обеспечения работников средствами защиты.

ТОП-300

Стабильное развитие – залог успеха

«Камский кабель» – лидер кабельной отрасли России и одно из крупнейших предприятий Пермского края – традиционно входит в первую десятку рейтинга ТОП-300. Об успехах предприятия в текущем году, востребованности продукции торговой марки «Камкабель» и планах на 2020 год рассказал генеральный директор ООО «Камский кабель» Владимир Пономарев.

«Камский кабель» регулярно входит в первую десятку ТОПа, как удается сохранять стабильность?

– Это возможно при условии стабильного роста финансовых показателей деятельности предприятия. Основные тенденции, которые способствуют нашему развитию, – это ориентация на конечных потребителей и те сегменты рынка, которые показывают наиболее высокие темпы роста; модернизация производственных мощностей; выпуск импортозамещающей продукции, а также совершенствование кабелей в части конструкции и материалов.

Ключевыми потребителями КПП завода в 2019 году стали предприятия нефтегазовых холдингов «Роснефть» и «Татнефть», горнодобывающих и металлургических холдингов «ММК» и «Северсталь», группы предприятий химического, машиностроительного и топливно-энергетического секторов. Продукция завода направляется в каждый регион РФ.

Расскажите о наиболее интересных проектах, которые сейчас реализуются на предприятии.

– Ключевое направление – развитие розничного сегмента. Мы расширяем поставки одному из крупнейших DIY-операторов – Леруа-Мерлен, на сегодняшний день наша продукция представлена в гипермаркетах Перми, Екатеринбурга, Уфы, Ижевска, Кирова, Пензы, Оренбурга, Тюмени, Череповца и многих других. Также развиваем направление по продаже франшизы розничных магазинов кабельной и электротехнической продукции под брендом «Камкабель». Проект стартовал в начале этого года. В 2019 году уже открыт магазин наших партнеров в Ульяновске, до конца года начнут работать магазины в Москве, Санкт-Петербурге, Екатеринбургe, Уфе, Астрахани, Пензе, Пермском крае, а также в Республике Казахстан – в Уральске. К концу 2020 года мы планируем открыть более ста магазинов в России и стать одним из лидеров в ритейле кабельно-проводниковой продукции.

Интересный проект мы реализуем совместно с Министерством промышленности, предпринимательства и торговли Пермского края – «Производительность труда и поддержка занятости». В рамках соглашения мы работаем в трех направлениях: обучение и содействие занятости персонала, программа подготовки управленческих кадров для предприятий – участников национального проекта и служб занятости населения «Лидеры производительности», а также программа «Адресная поддержка повышения производительности труда на предприятиях». Результатом станет прохождение обучения большинством сотрудников предприятия – от рабочих до топ-менеджеров, развитие управленческих навыков руководителей совместно с лучшими бизнес-тренерами, а также аудит производственной системы и внедрение программы необходимых изменений и улучшений, направленной на повышение конкурентоспособности выпускаемых продуктов на предприятии.

«Камский кабель» достаточно часто поднимает проблему распространения фальсификата. В каких сегментах рынка встречается некачественная продукция? Как ведется борьба с этим явлением?

– Проблема отрасли номер один – это бесконтрольное распространение фальсифицированных кабелей и проводов, причем во всех видах без исключения: от проводки в квартирах до силовых кабелей для подключения крупных промышленных объектов. Причина в том, что потребитель готов покупать дешевый товар, а вопросы качества остаются на усмотрение производителя. По статистике причиной трети пожаров в стране является неисправность электрооборудования.оборот фальсифицированной кабельной продукции носит массовый характер: так, в строительной отрасли в масштабах страны он составляет более 50%. В ходе проверок объектов капитального строительства при реализации федерального проекта «Кабель без опасности» было выявлено, что более 70% образцов не соответствуют ГОСТ и ТР/ТС, а 82% из них имеют нарушения по огнестойкости и дымовыделению.

Весь прошлый и этот год для «Камского кабеля» проходят под эгидой борьбы с фальсификатом. Сделан ряд серьезных шагов по борьбе с распространением некачественной продукции на рынке. Мы создали «горячую линию», где можно получить консультацию юристов или технологов, разработали инструкции по оценке качества продукции, принимаем образцы для проверки в нашей лаборатории, работаем с потребителями, участвуем в проектах. Все это дает свои плоды. Мы видим заинтересованность потребителей в закупках качественной продукции, о чем свидетельствуют многочисленные обращения, а также трансформацию спроса в пользу кабелей с повышенными требованиями к безопасности, например пожаробезопасных, с низким газодымовыделением, низкой токсичностью и т.д. Многие наши клиенты ввели входной контроль при закупках кабельно-проводниковой продукции.

Руководство предприятия всегда с интересом участвует в мероприятиях по объединению производственного и научного потенциала, есть ли уже первые результаты такого сотрудничества?

– Безусловно, такие результаты имеются. В частности, за последний год реализована совместная научно-исследовательская работа с одним из ведущих технических исследовательских центров в стране – Томским политехническим университетом – по разработке термоэластопластов с улучшенными технологическими и эксплуатационными свойствами. В настоящее время ведутся активные переговоры еще с одним отечественным кабельным вузом с целью подготовки фундамента для последующего выполнения проекта по актуализации устаревших профильных стандартов, используемых в кабельной отрасли. Предполагается, что указанная задача будет реализовываться в рамках правительственной программы по обновлению потерявших актуальность нормативных документов, сформированных еще в советское время.



Помимо этого, мы активно отслеживаем последние тенденции, связанные с разработкой новых материалов и функциональных покрытий, применяемых при производстве кабельно-проводниковой продукции. В частности, в начале октября текущего года были проведены переговоры с институтом химии силикатов им. И.В. Гребенщикова РАН, а также с институтом физической химии и электрохимии им. А.Н. Фрумкина по вопросам промышленного использования технологий нанесения супергидрофобных покрытий на воздушные линии электропередач с целью уменьшения налипания на них снега и льда в процессе эксплуатации.

Какие новые разработки предприятие предлагает своим клиентам?

– Традиционно на заводе производятся силовые кабели с разными видами изоляции и для разных отраслей промышленности. Мы отслеживаем последние тенденции рынка для совершенствования конструкций и материалов. За последние два года компания значительно расширила линейку продукции. Из последних достижений отмечу разработку и постановку на производство нового кабеля для питания крупногабаритного подвижного оборудования в сталеплавильном цехе, кабеля для солнечных батарей, кабеля с оптическим модулем для комплектации системы температурного мониторинга для «Умных Сетей», а также нового гибкого силового кабеля для взрывоопасных объектов, который в случае возгорания способен поддерживать работоспособность систем электропитания до 90 минут. Это актуально для метрополитена, шахт и НПЗ, поскольку во время пожара за счет бесперебойной работы насосов для подачи воды, двигателей противопожарных дверей, подвижного состава, лифтов обеспечивается эвакуация людей.

Какие перспективы Вы видите в развитии предприятия?

– Наши приоритеты – постоянное обучение и повышение квалификации сотрудников, оптимизация и автоматизация бизнес-процессов, модернизация производственной базы, увеличение эффективности процесса взаимодействия с клиентами.

ООО «Камский кабель»
614030, г. Пермь, ул. Гайвинская, 105
8-800-220-5000 – единая справочная служба,
для абонентов РФ звонок бесплатный
E-mail: kamkabel@kamkabel.ru
zakaz@kamkabel.ru
www.kamkabel.ru

ТОП-300

Эффективное партнерство

В рамках Пермского инженерно-промышленного форума компания «СИБУР» подписала соглашение о сотрудничестве с краевыми властями. Представители компании высоко оценили результаты взаимодействия с правительством Пермского края.

Текст: Никита Диденко

На минувшей неделе состоялся V юбилейный Пермский инженерно-промышленный форум. Свои разработки и продукцию представили свыше двух десятков ведущих предприятий региона, в том числе один из лидеров экономики страны – компания «СИБУР».

В рамках форума большое внимание было уделено результатам сотрудничества «СИБУРа» и Пермского края. По словам члена правления и управляющего директора «СИБУРа» Павла Ляховича, у компании есть несколько основных направлений по взаимодействию с краевыми властями. «В этом году мы запустили новую современную очередь по производству экологичного пластификатора ДОТФ с крупнейшей мощностью в Европе на одном из наших флагманов – АО «СИБУР-Химпром». И этот проект не мог быть реализован без взаимодействия с правительством Пермского края. Другой блок наших отношений основан на сотрудничестве с поставщиками – с теми, кто может оказывать услуги, поставлять оборудование и т.д. В этом направ-

лении нам также оказывают большую помощь краевые власти», – рассказал Павел Ляхович.

Другой важной темой стало сотрудничество с пермскими компаниями в рамках реализации дорожной карты в области промкооперации. Напомним, что дорожная карта была подписана в ноябре прошлого года между губернатором Прикамья Максимом Решетниковым и компанией «СИБУР».

«Реализацию дорожной карты оцениваем позитивно. Все те мероприятия, которые были намечены, исполняются. У нас серьезно расширяется круг поставщиков. Подписав дорожную карту, мы, конечно же, придали серьезный импульс этому взаимодействию. Могу сказать – наверное, ни в одном из других регионов присутствия «СИБУРа» такой серьезной динамики нет. Пермский край в этом смысле лидер», – подчеркнул г-н Ляхович.

Генеральный директор АО «СИБУР-Химпром» Константин Югов подчеркнул, что предприятие системно взаимодействует с пермскими поставщиками. По итогам 2018 года были заключены контракты на сумму почти 1 млрд рублей с 200 организациями. «Если говорить про «СИБУР-Химпром», то за последний год предприятие активно пошло в развитие цифровых технологий. Уже есть цифровое решение, которое сделано именно с пермской компанией. И что примечательно, это решение подойдет любой организации. Такие продукты мы позиционируем в масштабе всего холдинга, выступаем как проводник идей или разработок предприятий края для



структурных подразделений «СИБУРа», – рассказал г-н Югов.

Он также добавил, что помимо цифровизации компания начала активную работу в сфере развития технологий замкнутого цикла. В этом ей помогает партнер «Буматика». «Уже сейчас на предприятии удастся отдельно собирать отходы, не отправлять их на полигон, а перерабатывать и давать новую жизнь. Мы гордимся этим взаимодействием, поскольку оно имеет для нас большую ценность», – сказал Константин Югов.

В рамках форума «СИБУР» и Пермский край подписали меморандум о производстве химической продукции для автомобилестроения и других отраслей. Компания рассматривает возможность реализации инвестпроекта по удлинению цепочки глубокой переработки углеводородов. В соглашении отмечается значимость проекта для социально-экономического развития Пермского края и роста его вклада в несырьевой экспорт России. Планируется, что он будет вынесен на обсуждение экспертной группы и Совета по предпринимательству и улучшению инвестиционного климата, действующего при губернаторе Пермского края, с целью дальнейшего присвоения статуса «приоритетный инвестиционный проект».

ТОП-300

Миссия выполнима

Краевые власти, руководители Свердловской железной дороги и промышленники ответили на вопрос о том, возможно ли развитие промышленной сферы Прикамья при нынешнем состоянии железнодорожной инфраструктуры.

Текст: Руслан Мавлиханов

17 октября на расширенном заседании Совета директоров промышленных предприятий при губернаторе Пермского края состоялось обсуждение перспектив развития промышленности края при инвестировании в российскую сеть железных дорог. Дискуссия происходила в рамках V Пермского инженерно-промышленного форума.

По словам главы края Максима Решетникова, железные дороги – это один из главных приоритетов, обеспечивающих развитие предприятий и рост объемов продукции. «К 2024 году в Прикамье запланирована реализация 78 инвестиционных проектов промышленности. Общий объем вложений составит порядка 1,5 трлн рублей. В связи с этим мы акцентируем особое внимание на обновлении железнодорожной инфраструктуры, поскольку 25 проектов напрямую зависят от того, удастся ли транспортировать всю новую продукцию», – подчеркнул он.

Стоит отметить, что объем грузовых перевозок уже превысил привычные для края нормы. Как рассказал заместитель начальника СвЖД Артем Панов, в 2019 году Свердловская магистраль планирует перевезти 45 млн тонн грузов. Такого показателя в Перм-

ском крае не достигали с 1992 года. «Сейчас Прикамье уже четвертый месяц занимает третье место по уровню погрузки среди регионов России. В результате в нынешнем году по данному критерию Пермский край вышел на третье место по СвЖД. По сравнению с прошлым годом виден стабильный прирост по погрузке: минеральных удобрений (+5%), строительных грузов (+18%), руды (+70%), черных металлов (+5%)», – отметил г-н Панов.

По его словам, один из основных проектов долгосрочной программы развития РЖД, направление Соликамск – Пермь, уже находится в разработке. В 2019 году будет завершено его проектирование, а в следующем начнется первый этап реконструкции. Итоговая сумма инвестиций к 2025 году составит 13,7 млрд рублей. Реализация объекта позволит вывезти грузы перспективных предприятий Березниковско-Соликамского узла. К 2025 году их объем составит 30 млн тонн.

Работа по направлению Соликамск – Пермь идет совместно с компанией «Уралкалий». Как заявил генеральный директор компании Дмитрий Осипов, предприятие обеспечивает половину всего грузопотока Пермского края (20 млн тонн). В результате активного взаимодействия с представителями железнодорожной инфраструктуры объемы перевозок



сырья и готовой продукции организации показывают стремительный рост. Однако несмотря на достижение рекордных показателей в грузоперевозке, они достигли своего предела и не покажут значимой динамики в рамках нынешней железнодорожной инфраструктуры. «Для того чтобы обеспечить вывоз увеличившегося количества продукции, нам просто необходимо инвестировать в перевозчика. Мы сильно зависим от «Российских железных дорог», поскольку данный вид транспортировки – это единственный способ перевозки нашей продукции. Объемы производства «Уралкалия» постоянно растут, поэтому развитие железных дорог Соликамск – Пермь является неотъемлемой частью дальнейшей стратегии развития компании и края. Уже сейчас подписаны четыре специальных инвестиционных контракта, при исполнении которых в производство Прикамья будут вложены сотни миллионов», – сказал г-н Осипов.

Артем Панов также подчеркнул, что для повышения показателей необходимы серьезные вложения в инфраструктуру РЖД. «Для сохранения положительной динамики разработана долгосрочная программа развития. Только в 2019 году РЖД инвестирует на территории Прикамья 7,2 млрд рублей, что на 89% выше показателя прошлого года», – прокомментировал он.

ТОП-300

Бумага, которой гордится Россия

АО «Соликамскбумпром» – крупнейший производитель газетной бумаги в мире. Предприятие инвестирует в производство: в 2018 году на эти цели направили более 2,8 млрд рублей. Особое внимание уделяется социальной сфере – бумажники модернизируют оборудование поликлиники комбината, отправляют работников на санаторно-курортный отдых, содержат Дом культуры, детсады и другие объекты.

Текст: Нелли Войнова

Газетная бумага, произведенная в АО «Соликамскбумпром», востребована среди европейских и мировых потребителей. Около 75% продукции соликамского предприятия поставляется зарубежным покупателям, 25% реализуется на внутреннем рынке. Газетную бумагу экспортируют более чем в 50 государств, основные объемы продукции направляют в Индию, Турцию, Германию, Пакистан, Португалию,

Польшу, Уганду, Таиланд, Египет. На внутренний рынок соликамская газетная бумага поставляется в Москву и Московскую область, Татарстан, Башкирию, на Урал, в Си-

бирь и на Дальний Восток. Согласно годовому отчету за 2018 год, доля предприятия в общем объеме произведенной в РФ бумаги составляет порядка 30%, в мире – около 2%.



Производственные инвестиции – 2019

«Соликамскбумпром» является крупнейшим потребителем и заготовителем древесины в Пермском крае. Группа развивает свои дочерние лесозаготовительные предприятия, расположенные в Красновишерском районе, – «Красновишерск Лес», в Коми-Пермяцком округе – «Кочеволес» (Кочевский район) и «Верхнекамье-Лес» (Гайнский район). В июле 2018 года учредили еще одно обо-

собленное структурное подразделение «Кудымкар», занимающееся перевозкой древесины для соликамского предприятия. Развитие территорий создает потребность в человеческом труде, что дает местным жителям новые рабочие места.

В компании реализуют программу развития лесоснабжения на территории Прикамья. Не менее 70% древесины в «Соликамскбумпром» поставляют собственные лесозаго-

товительные предприятия (порядка 1 млн куб. м в год). Заготовленное сырье отправляют на предприятие автотранспортом и сплавом. Каждый год компания приобретает спецтехнику. В 2019 году закупили 15 единиц лесовозной техники и два лесозаготовительных комплекса, до конца года планируется приобрести еще 14 автомобилей-лесовозов. Специально для содержания и ремонта дорог закупили также дорожную и вспомогательную технику.



Социальная поддержка в цифрах

В АО «Соликамскбумпром» принят и действует Коллективный договор. Это важнейший для всех работников и работодателя документ. Выполнение его разделов находится под постоянным контролем профсоюзного актива и администрации.

Предприятие выделило в текущем году 5 миллионов рублей на санаторно-курортное лечение и оздоровление работников. Были привлечены также средства фонда социального страхования – 2 миллиона рублей. Отдохнуть с пользой для здоровья в Геленджике, Адлере, Кисловодске, санаториях Пермского края смогли 230 человек.

На организацию отдыха детей школьного возраста направлено 4 миллиона рублей. Дети отдохнули в четырех летних лагерях отдыха, для них была организована туристическая поездка в Санкт-Петербург. Все заявки, поступившие на путевки для детей от работников предприятия, удовлетворены. Отдохнули и укрепили здоровье 195 детей. До конца года

дети смогут отправиться еще в одну туристическую поездку и отдохнуть в зимнем лагере.

Дети работников предприятия посещают детские сады, объединенные в ЧДОУ «Центр развития ребенка «Соликамскбумпром». В детских садах 630 мест, в том числе 200 – в группах раннего возраста (до трех лет). Центр развития ребенка работает по современным методикам воспитания, обучения и оздоровления, наряду с образовательными программами в соответствии с ФГОС предлагает дополнительные образовательные программы по направлениям: физкультурно-спортивное, художественно-эстетическое, познавательно-развивающее.

Продолжается работа по улучшению условий труда в АО «Соликамскбумпром». В текущем году проведены мероприятия на общую сумму 12 миллионов рублей для улучшения условий труда 406 работников.

АО «Соликамскбумпром» вывело объекты социальной сферы на качественно новый уровень обслуживания работников предприятия и жителей города. В непосредственной близости от производства расположена поликлиника, где бумажники имеют возможность получить медицинскую помощь специалистов и принять процедуры в удобном для себя режиме. В поликлинике внедряются

инновационные медицинские технологии, включая систему ранней диагностики и дистанционный мониторинг состояния здоровья пациентов.

На оснащение медицинского учреждения АО «Соликамскбумпром» направил только в 2018 году 6 миллионов рублей. Приобретено новое современное оборудование для кабинета функциональной диагностики, рентгенологического и физиотерапевтического кабинетов, в кабинет гинеколога.

На предприятии осуществляется пропаганда здорового образа жизни, физкультуры и спорта: действуют культурно-спортивный центр и цех спортивных сооружений, проводятся соревнования и спортивные праздники.

Деятельность АО «Соликамскбумпром» основана на принципах устойчивого развития, под которыми понимается сбалансированное и социально приемлемое сочетание экономического роста и сохранения благоприятной окружающей среды для будущих поколений. Динамика увеличения объемов производства продукции, развитие территорий присутствия, забота о работниках и жителях края – это те факторы, которые обеспечивают непрерывное развитие предприятия и свидетельствуют о его неоценимом вкладе в экономику Пермского края и России.



Виктор Баранов, президент АО «Соликамскбумпром»:

«В этом году предприятие отмечает знаменательную дату – 70 лет со дня начала выпуска основной продукции. Для сохранения конкурентоспособности соликамской газетной бумаги мы продолжаем осуществлять мероприятия по развитию лесоснабжения, собственных энергомошностей, совершенствованию оборудования, улучшению качества продукции и снижению расхода основных ресурсов. В 2018 году АО «Соликамскбумпром» инвестировало в производство более 2,8 млрд рублей».



ТОП-300

В основании будущего

«Метафракс Групп» внедряет новый бренд, чтобы еще более эффективно позиционировать себя на рынках присутствия. Он отражает основную миссию группы – постоянное развитие и создание вокруг себя благоприятной экосистемы для будущего поколения.

Текст: Кристина Суворова

«Метафракс Групп» начинает внедрение единой бренд-платформы и визуального языка, созданных в сотрудничестве с агентством Electric Brand Consultants. Новая концепция объединит все бизнес-единицы компании.

«Единая визуально-смысловая коммуникация позволит привести все структуры нашей группы к единому стандарту, который включает также взаимодействие с партнерами и позиционирование на рынках присутствия. Это важно, поскольку компании, входящие в состав «Метафракс Групп», расположены не только в России, но также в Европе и Восточной Азии. Ребрендинг нашей группы основан на глубинном исследовании отраслевых тенденций и конкурентной среды. Поэтому мы можем с уверенностью сказать, что изменения, связанные с нашим брендом, важны для отрасли в целом, поскольку учитывают ее опыт», – рассказал Сейфеддин Рустамов (Seyfeddin Rustamov), бенефициарный владелец «Метафракс Групп».

Основными ценностями «Метафракса» объявлены новаторство, ответственность и устойчивость.

Торжественная презентация разработки состоялась в рамках Пермского инженерно-промышленного форума. «Мы запускаем новый бренд в Пермском крае, потому что здесь фундамент и основа компании. История «Метафракса» началась в Губахе, город и завод едины. Мы развиваемся вместе с регионом», – отметил во вступительном слове председатель совета директоров ПАО «Метафракс» Армен Гарслян. «С начала 2000-х мы стремительно выросли из одного предприятия в Пермском крае в международную группу компаний. Новый бренд сделает мощнее объединяющую нас силу», – рассказал он о предпосылках изменений.

Заместитель председателя Правительства Пермского края – министр промышленности, предпринимательства и торговли Алексей Чибисов подчеркнул, что «Метафракс» динамично развивается. «Строится масштабный комплекс «Аммиак-карбамид-меламин» (АКМ), с пуском новой установки параформа предприятие станет единственным его производителем в России и уже сейчас является одним из крупнейших поставщиков синтетических смол. Несомненно, «Метафракс» – опорная точка востока Пермского края. Возможности предприятия позволяют проводить ребрендинг на высоком качественном уровне», – отметил он.

Для единого бренда была сформулирована уникальная философия:



«Формирование будущей экологической, социальной и бизнес-среды через ответственное развитие химической отрасли». основополагающими ценностями стали новаторство, ответственность и устойчивость. «Такое позиционирование понятно как другим игрокам рынка и нашим партнерам, так и каждому сотруднику группы, потому что оно действительно отражает суть и особенности нашей деятельности», – пояснил Армен Гарслян.

Новаторство связано с разработкой собственных уникальных химических рецептур, делающих группу флагманом химической отрасли. Ответственность характеризует подход к стратегии бизнеса в целом, системной социальной активности и готовности быть надежным партнером государства в развитии территории. Устойчивость означает гибкую и взвешенную производственную политику группы.

Глава коммуникаций «Метафракс Групп» Мария Коновалова отметила, что в противоречивом, на первый взгляд, сочетании новаторства и устойчивости как раз и открывается суть деятельности группы. Она подчеркнула, что в ходе разработки нового бренда ценности и миссия не выдуманы, а собраны на основании тех принципов, которыми многие годы следует предприятие.

Г-жа Коновалова рассказала, что активная работа с агентством Electric Brand Consultants продолжалась полтора года. В процесс были вовлечены сотрудники всех подразделений группы – проведено множество интервью, опросов, фокус-групп. По итогам проекта разработаны новая стратегия и полная архитектура бренда.

Бесо Туразашвили, CEO агентства Electric Brand Consultants, поблагодарил «Метафракс Групп» за смелый и фундаментальный подход, при котором ребрендинг не воспринимается только как «дизайн»: «Метафракс» – один из бизнес-лидеров Пермского

края и является амбассадором региона не только на российском, но и на международном уровне. Богатая история и множество дочерних компаний, устоявшиеся стандарты визуальных коммуникаций, которые ни разу не корректировались с момента их создания, – это требовало большой деликатности от всех участников процесса. Мы рады, что компания подошла к вопросу ребрендинга с достаточным для качественных изменений энтузиазмом, при этом проявив понимание и внимательность во всех нюансах проекта», – сказал г-н Туразашвили.

Позиционирование бренда команда Electric Brand Consultants отразила в визуальном языке. Идея для нового паттерна, который представляет собой крепкую и при этом гибкую, живую систему, возникла у дизайнеров при наблюдении за химическими процессами и трансформацией молекулярных соединений. Подобно им производственные и бизнес-процессы компании представляют собой непрерывную систему взаимосвязей. С появлением новых элементов в цепочке архитектура группы развивается подобно живой материи, поддерживая экологическую, социальную и деловую среду. Центральным элементом знака выбрана точка как символ начала и баланса. Она образует круг, который представляет собой единство и целостность, а связи между точками отражают баланс устойчивости и движения.

В коллаборации с австро-венгерским дизайнером шрифтов Адамом Катием (Adam Katyi) специально для «Метафракс Групп» агентство разработало уникальный фирменный шрифт Mohol Metafrax. Mohol – это рубленый контрастный шрифт, отражающий синтез технологий, промышленности и искусства.

Основным цветом нового фирменного стиля стал благородный фиолетовый. Он гармонично сочетает в себе устойчивость и динамичность, символизирует внутреннюю сосредоточенность и трансформацию

состояний. В качестве дополнительных цветов были выбраны оттенки зеленого и голубого, а также базовый черный и оттенки серого.

Для группы также разработан единый wordmark – «Метафракс Групп», который компания утвердила в качестве основного названия всей группы, а также дескриптора для наименований дочерних компаний. В компании намерены зарегистрировать единый товарный знак Метафракс Групп / Metafrax Group / для использования на всех рынках присутствия. Названия бытовых, производственных и сервисных структур группы будут приведены к единому стандарту. Главную производственную площадку – ПАО «Метафракс» – решено выделить в общей структуре бренда, подчеркнув ее роль и основную компетенцию. Таким образом, площадка получит новое коммерческое наименование – «Метафракс Кемикалс».

Для эффективного внедрения нового бренда разработано руководство по его использованию, а также коммуникационная стратегия, которая поможет компании донести свою философию, миссию и ценности до целевых аудиторий. Внедрение бренда будет происходить во всех носителях и навигационной системе на локациях дочерних брендов «Метафракс Групп»: заводоуправления, цеха, вагоны, автотранспорт, емкости для хранения, упаковка и многое другое получат новое оформление.

Обновляясь внутренне и внешне, «Метафракс Групп» сохраняет свою историю и вписывает в нее новые страницы. В 2019 году, когда исполняется 35 лет агрегату метанола, возведение которого стало знаковым для Губахинского химического завода и всей Губахи, вышла в свет книга «Ветер времени». Ее автором стала пермская писательница Светлана Федотова. Издание рассказывает о новейшей истории ПАО «Метафракс». Книга основана на архивных материалах, интервью и воспоминаниях людей, чья жизнь связана с предприятием.

ТОП-300

АО «СПК»: 58 лет на рынке строительства жилья

Текст: Кирилл Перов

Промышленные предприятия – основа экономического потенциала региона. Они обеспечивают рабочие места и социальные гарантии сотрудникам, формируют бюджет за счет налоговых отчислений, развивают территории и повышают привлекательность края в своем сегменте деятельности.

АО «СтройПанельКомплект» – один из ведущих застройщиков Пермского края. Компания планомерно реализует жилищные проекты, своевременно вводит в эксплуатацию дома, выпускает порядка 2000 наименований железобетонных изделий на собственном заводе. Объемы проектов комплексной застройки достигают 270 000 кв. м жилья. Такие проекты, как ЖК «Медовый» (д. Кондратово), ЖК «Белые росы» (п. Фролы), ЖК «Мотовилихинский» реализуются поэтапно в течение нескольких лет.

Напомним, что в 2018 году застройщиком было введено в эксплуатацию



ЖК «Медовый», д. Кондратово

около 60 000 кв. м жилья – это 1300 квартир. На сентябрь 2019 года текущий объем строительства составляет около 127 000 кв. м и находится на третьем месте в Пермском крае*. По итогам года «СтройПанельКомплект» планирует ввести в эксплуатацию 60-70 000 кв. м жилья.


Помимо жилищных проектов активно работает производство ЖБИ. Завод с мощностью 150 000 куб. м в год полностью обеспечивает строительные площадки девелопера, а также поставляет продукцию предприятиям региона. Застройщик уверенно движется к 60-летию деятельности, которое отметит в 2021 году. Сегмент панельного домостроения и жилья стандарт-класса остается наиболее емким во многих регионах, ведь один из основных его критериев – доступная стоимость. Для строителей главные эксперты

их продукта – новоселы. Среди покупателей квартир от «СПК» множество семей с детьми. Они отмечают широкий выбор функциональных планировочных решений (в портфеле «97-й серии» 40 вариантов), комфортное внутривдворовое пространство – просторные спортивные и игровые площадки, зоны отдыха, доступную среду, большие парковки. Вместе с комплексными проектами застройки в районы «заходят» организации сферы услуг – продуктовые и аптечные сети, парикмахерские, детские клубы. Это создает комфортное и функциональное пространство для проживания новоселов.

По итогам 2018 года компания получила диплом XXIII Всероссийского конкурса на лучшую строительную организацию, предприятие строительных материалов и стройин-

дустрии по итогам работы за 2018 год. Застройщик вошел в 70 лучших строительных организаций Российской Федерации с объемом работ до 1,5 млрд рублей.

«СтройПанельКомплект» реализует проекты в рамках ФЗ-214 и активно работает с эскроу-счетами. Объекты застройщика аккредитованы в ведущих банках. Также в портфеле девелопера есть объекты, которые возводятся полностью на собственные финансовые средства. Привлекательная цена квадратного метра и качество проектов – важные факторы, за которые СПК ценят покупатели квартир. Помимо контроля качества на производстве специалисты компании работают над проектными решениями, которые повышают комфорт проживания в комплексах и радуют жителей функциональными и эргономичными планировками. Ежегодно новоселами квартир от «СтройПанельКомплект» становятся несколько тысяч горожан.



Проектные декларации строящихся объектов расположены на сайте spk.perm.ru и наш.дом.рф.ру
*По данным Единого реестра застройщиков (<https://erzrf.ru>) на 1.10.2019 г. На правах рекламы

ТОП-300

Сказано – сделано

Генеральный директор ООО «Уралоптинструмент» Герасим Солощенко рассказал Business Class о том, как компании удастся занимать высокие позиции в рейтинге лучших предприятий Прикамья, а также о положении дел на рынке электроинструментов.

Беседовал Никита Диденко

Герасим Петрович, в 2017 году ваша компания вошла в первую сотню крупнейших предприятий Прикамья, заняв 71-е место. Спустя год вы поднялись еще на 6 строчек вверх. За счет чего вам удастся занимать лидирующие позиции в регионе?

— Мы работаем не для того, чтобы занять какое-то место в рейтинге, а просто добросовестно выполняем свое дело. Тщательно подбираем и расширяем ассортимент продукции, отслеживаем качество, проводим грамотную работу с клиентами. Ну, в общем, довольно стандартный набор. Думаю, что профессиональный подход к делу и заслуженное доверие покупателей, позволяют нам двигаться вперед.

Во время нашего прошлогоднего интервью вы рассказывали, что на рынке электроинструментов сложилась неопределенная и «нервная» ситуация. Тогда вы ставили для себя цель на 2019 год – поддержание текущих темпов роста. Что изменилось за это время на рынке и удалось ли выполнить поставленную перед собой задачу?



— На тот момент наблюдался очередной этап ослабления рубля, поэтому и появлялась неопределенность. Чем нестабильней ситуация, тем сложнее работать. Поэтому какие-то компании способны развиваться, какие-то терпят крах. И рынок, таким образом, постоянно меняется, происходит ротация игроков, меняются условия взаимодействия между компаниями.

Мы действительно планировали в прошлом году удержать те темпы роста, которые сложились за предыдущие отчетные периоды, несмотря на внешние экономические факторы. Мы определили наиболее перспективные направления и акцентированно их развивали. Предварительная оценка 2019 года говорит о верности наших решений.

Могли бы вы рассказать о текущих трендах на рынке электроинструментов? Какая продукция пользуется спросом среди покупателей?

— О том, что происходят существенные или резкие изменения предпочтений среди потребителей, сказать нельзя. Хотя тенденция направлена на повышение спроса на недорогой инструмент для выполнения какой-то конкретной задачи. В перспективе эксперты из нашей области видят широкое распространение аккумуляторного инструмента и садовой техники. Это довольно дорогое оборудование, и в силу относительно невысокого дохода наших граждан это направление не имеет достаточно высоких показателей роста

в доле рынка. Из трендов можно также отметить продолжающееся активное развитие DIY и интернет-торговли.

К примеру, сеть Леруа Мерлен, куда мы также поставляем наши товары, только за последние 4-5 лет открыла около 50 новых магазинов в России. В интернет-среде тоже определяются ярко выраженные лидеры, хотя общее количество интернет-магазинов, торгующих инструментом, увеличивается кратно с каждым годом.

Герасим Петрович, какие цели ставите перед компанией на следующий год?

— На следующий год цель остается прежней, для этого есть потенциал. Однако кроме целеустремленности мы должны сохранить гибкость и оперативность в принятии тактических решений; быть клиентоориентированными – слышать наших партнеров, ну и профессионально выполнять свою работу, в том темпе и с тем настроением, как было всегда в нашей компании.

ТОП-300

10 лет качества

Компания «Химспецстрой» удерживает планку стабильного развития уже 10 лет. Организация, отвечающая за дороги всей северной части края, отпраздновала юбилей и вновь вышла в лидеры среди региональных компаний.

Текст: Руслан Мавлиханов

Достижения ООО «Строительная компания «Химспецстрой» признаны на всероссийском уровне. Накануне предприятие приняло участие в конкурсе «Дороги России – 2019». Подрядчик стал призером трех номинаций: «Предприятие высокой социальной ответственности», «Репутация и доверие» и «Лучший организатор производства», место в которой занял первый заместитель генерального директора «Химспецстрой» Роман Ермоленко.

В этом году компания в очередной раз вошла в ТОП-200 ведущих организаций Пермского края по итогам 2018 года. Выручка предприятия по сравнению с 2017 годом выросла на 0,2 млрд рублей и составила 1,83 млрд рублей. Сегодня компания – один из крупнейших региональных подрядчиков дорожного строительства, а на ее содержании находятся дороги всей северной части края. В этом году «Химспецстрой» отпраздновал свой 10-летний юбилей.



На правах рекламы

На данный момент компанией ведутся работы на нескольких крупных объектах дорожного строительства. Накануне организация выиграла миллиардный контракт на продолжение дороги Кунгур – Соликамск. В настоящее время подрядчик также ведет работы по благоустройству нового микрорайона «Любимов» в Березниках. Территория предназначена для переселения жителей районов техногенной аварии, возведение «Любимова» находится под контролем краевых властей. Кроме того, компания участвует в строительстве комплекса «Аммиак-карбамид-меламин» ПАО «Метафракс». В прошлом году «Химспецстрой» раньше срока завершил работы на одном из крупнейших инфраструктурных объектов Пермского края: дороге Березники – Соликамск. Стоимость подряда составила практически 1 млрд рублей.

Как рассказал глава совета директоров «Химспецстроя» Алексей Чикун, успех компании обеспечивают два фактора: команда профессионалов и серьезное отношение к делу. «Наши специалисты способны выполнить задачу любой сложности. «Химспецстрой» уделяет большое внимание основному требованию заказчиков – качеству производства. Мы постоянно обновляем технологии и методы работы», – отмечает г-н Чикун. По его словам, за последние 4 года объем инвестиций компании составил более 500 млн рублей. За это время обновлено более 70% дорожных строительных машин отечественных и зарубежных производителей. В автопарк предприятия закуплено более 60 единиц новой техники.

Для строительных и дорожных работ у «Химспецстроя» есть современная

техника: собственные экскаваторы, бульдозеры, геодезическое оборудование, лаборатория, современный мобильный асфальтобетонный завод, асфальтоукладочные комплексы и прочее оборудование.

Не обходится и без некоторых трудностей. Дорожники не раз заостряли внимание на том, что из-за уникальных природно-географических особенностей содержание северных дорог обходится дороже. При этом расценки на работы одинаковые. «Уровень цен на строительство дорог в аукционной документации в Прикамье – один из самых низких в стране. Существующая ситуация в регионе может спровоцировать уход с рынка пермских компаний», – рассуждает Алексей Чикун. По его мнению, поменять ситуацию можно, создав региональный центр по ценообразованию. С подобным предложением он обращался и в Законодательное собрание, и к правительству Пермского края. Пока вопрос так и не решен.

Несмотря на это, организация не раз доказывала заботу о качестве проводимых работ. По инициативе руководителей компании создана и успешно функционирует служба строительного контроля. Ее представители осуществляют постоянный мониторинг качества производственной деятельности.

ТОП-300

Цемент на века

Виталий Ильин, исполняющий директор ПАО «Горнозаводскцемент», рассказал Business Class о продукции, IT-технологиях и новом оборудовании.

Беседовал Никита Диденко

Виталий Олегович, в чем преимущества продукции, выпускаемой ПАО «Горнозаводскцемент»?

– «Горнозаводскцемент» входит в объединенную группу компаний AKKERMANN cement. Цемент – основа практически любого строительного сооружения. Линейка цемента под брендом AKKERMANN дает возможность выбора для решения самых разных задач. В линейке цемента AKKERMANN имеются как тарированные, так и навалынные цементы, удовлетворяющие всем нуждам предприятий по производству тяжелых и легких бетонов. Помимо общестроительных завод производит также специальные виды цемента. Бренд AKKERMANN CEMENT широко представлен в 22 регионах России и Казахстана. Технические характеристики цемента позволяют использовать его на масштабных строительных работах, в том числе восстановительных и аварийных.

Кроме того, для наших покупателей навалынного цемента создан сервис «AKKERMANN бетон». Он построен на базе международного проекта испанской компании «Concrete Quality», которая присутствует почти во всех крупных странах мира. Мы адаптировали

этот программный продукт к стандартам на цементы и бетоны, работающим в РФ и Казахстане. У «Горнозаводскцемент» исключительные права на его распространение. Для своих клиентов мы бесплатно устанавливаем систему и обучаем работе в ней. Речь идет о программном обеспечении, заменяющем все журналы, гроссбухи, в которых традиционно работали лаборатории бетонных производств. Программа позволяет подобрать смесь на основе нашего цемента; вести всю статистику по прочностным характеристикам; учитывать себестоимость; отслеживать динамику расхода цемента и т. д.

Могли бы вы поделиться планами предприятия на ближайшее будущее?

– Основная цель – повышение эффективности производства и качества продукции. Для достижения этого результата мы сотрудничаем с ведущими производителями оборудования. Кроме того, в компании взят курс на модернизацию производства, что позволит производить цемент еще более высокого качества и увеличить объемы выпускаемого продукта.

Уже стартовал проект по реконструкции цементных мельниц №8 и №9. Предприятие заключило договор с немецкой компанией «Christian Pfeiffer



На правах рекламы

Maschinenfabrik» на поставку оборудования для производства цемента по замкнутому циклу. Старт монтажа данных установок намечен на I квартал следующего года. Завершить все основные работы планируем к маю 2020 года.

Над какими проектами еще работает «Горнозаводскцемент»?

– На данный момент мы реализуем проект «Идеальный гараж». Он подразумевает регулярное обновление автопарка предприятия. Также на линию перевозки сырья были закуплены и вышли семь новых карьерных самосвалов «Scania» и 20 цементовозов «VOLVO». Добавлю, что у нас в карьере сейчас также работают полностью новые экскаваторы.

В июле этого года завод начал производить и реализовывать специальную премиальную линейку цемента AKKERMANN. Вся продукция выпускается на паллетах и упаковывается во влагозащитную пленку. Новая упаковка стала информативнее для покупателей, а также защищена от подделок.

Могли бы вы рассказать, как «Горнозаводскцемент» взаимодействует с краевыми и городскими властями?

– Горнозаводский цемент знают и ценят строители родного региона. На данный момент ПАО «Горнозаводскцемент» вносит свой вклад в проект возведения Чусовского моста – важнейшего дорожного объекта в Пермском крае, который призван сократить путь между соседними регионами на 350 км. Также руководство предприятия активно сотрудничает с администрацией города в рамках социально-экономического сотрудничества и партнерства.

Какие используются формы повышения квалификации персонала, какие из них наиболее эффективны?

– В компании проводится масса мероприятий по повышению квалификации. На завод приезжают студенты на преддипломную практику. Мы готовы их трудоустроить, дать хорошие условия, решить вопрос с жильем. Также мы широко практикуем промышленный туризм. Наличие у нас широкой сети контактов в Германии позволяет знакомить сотрудников с тем, как работают на местных цементных заводах. После этого сильно меняются их взгляды, убеждения, подходы к работе.

ТОП-300

Не проглядеть карьеру

Как правило, на проблемы со зрением жалуются банкиры, топ-менеджеры, юристы и бухгалтеры. Но есть возможность не терять драгоценное рабочее время на решение этих проблем.

Текст: Руслан Мавлиханов

Ритм жизни современного специалиста состоит из взаимодействия с электронными устройствами, мелкими шрифтами и доскональным изучением документов. Большой объем рабочей информации сопровождается презентациями коллег, миллионами интеракций в мессенджерах, работой с документами и просмотром долгосрочных планов. В результате избежать хронической усталости глаз просто не удается.

Согласно исследованию компании HeadHunter, 56% офисных сотрудников ощущают снижение зрения под конец рабочего дня. Ухудшение зрения мешает как завершению дел, так и простой поездке домой. Как сестя за руль, если перед глазами все «плывет»? У большинства участников опроса отмечается близорукость, в связи с чем работники вынуждены носить очки. Тем не менее, это не всегда удобно. Возможное отсутствие стопроцентной коррекции, натирающие дужки и сниженное периферическое зрение – это компромисс, на который человеку приходится идти ради естественной способности – видеть.

Из-за повышенной нагрузки на глаза чаще всего проблемы со зрением испытывают финансисты и бухгалтеры, программисты и банкиры, юристы, адвокаты, маркетологи, дизайнеры и менеджеры по рекламе. Сейчас стало очевидным, что плохое зрение может помешать карьере не только пилота или гонщика, но и обычного

офисного сотрудника. Необходимость быстро оценить детали сделки, изучать документацию по судебному разбирательству, не пропустить ошибку в тексте журналиста, записать детали лекции с доски – все это требует быстрой реакции и наблюдательности. Даже время, потраченное на протирание очков, можно измерить деньгами.

Перерывы, требующиеся на восстановление хотя бы какой-то зрительной способности, занимают драгоценное для графиков время. Стоит ли говорить про тех, кто водит автомобиль. Ослепляющий свет фар, размытый сигнал светофора и фонари. Привести к трагедии может даже небольшой «минус».

Решить проблему плохого зрения сейчас легче, чем когда-либо. Современные технологии лазерной коррекции больше не требуют длительного восстановления и долгих операций. При этом воспользоваться услугой можно даже при небольшом отклонении. Уже на следующий день после процедуры можно вернуться к привычному ритму жизни, но уже без очков и линз.

Лететь для этого в Москву или другой крупный город необязательно: в Пермском крае современные методы коррекции практикует клиника «Три-3». Это единственная клиника Перми, в которой представлен 100-процентный лазерный метод коррекции зрения. Время манипуляции лазером на одном глазу составляет около 27 секунд.

Юрий Мальцев, шоумен :

«Когда-то понятия «смотреть» и «видеть» были абсолютно разными вещами для меня. Сейчас все иначе: после коррекции мой мир перевернулся и стал ярким и красочным. Приятно не тратить время на каждодневные манипуляции с линзами, протирать запотевшие очки и жить с красными от монитора глазами. К выбору клиники я подходил очень избирательно. Прочел немало отзывов, проверил рейтинги, доверился рекомендациям друзей. И не прогадал. Уже вечером после операции я гулял во дворе с детьми, а утром следующего дня сел за руль своего автомобиля. Сам не ожидал, что все произойдет так быстро. Не устану благодарить тех, кто вернул мое зрение и возможность четко видеть этот потрясающий мир.»

Среди клиентов организации – люди разных профессий и статусов. Один из них – шоумен Юрий Мальцев.

Метод коррекции зрения, предлагаемый компанией, активно используется в Европе и США – по данной технологии производится большинство зарубежных операций. Помимо инновационных методов клиника «Три-3» предлагает широкий диапазон услуг, среди которых диагностика зрения, лечение катаракты и глаукомы, а также витреоретинальная хирургия.

Плохое зрение мешает работе!

Коррекция зрения за 27 секунд



ТРИ-3
Клиники
заботы о зрении

3z.ru

Пермь, ул. Екатерининская, 105
8 (342) 273 46 49



27 секунд - средняя продолжительность манипуляции на одном глазу. Точное время определяется для каждого пациента индивидуально.
ООО «Офтальмологический центр «Три-3». Лицензия №ЛО-59-01-004140 от 26 мая 2017 г.

ИМЕЮТСЯ ПРОТИВПОКАЗАНИЯ. НЕОБХОДИМА КОНСУЛЬТАЦИЯ СПЕЦИАЛИСТА.

Информация актуальна на момент выхода номера. На правах рекламы

ТОП-300



УралБизнесЛизинг

Онлайн заявка на сайте: **www.urbl.ru** Единый номер по всей России: **8 800 550 53 52**

ОТРАСЛЕВЫЕ ЛИЗИНГОВЫЕ РЕШЕНИЯ

СПЕЦТЕХНИКА И СПЕЦИАЛИЗИРОВАННОЕ ОБОРУДОВАНИЕ ДЛЯ:



Дорожно-строительных
и строительных предприятий



Предприятий ЖКХ
и водоканалов



Медицинских
учреждений



Нефтесервисных
компаний



Промышленных
предприятий



**Заем под 1% годовых на авансовый платеж
по договору лизинга производственного оборудования**

г. Пермь, ул. Куйбышева, 956,
БЦ «Green Plaza», 5 этаж, оф. 505

+7 (342) 259-00-40

На правах рекламы

ТОП-300

Опережающими темпами

«Девелопмент-Юг» планирует досрочно построить и передать городу здание поликлиники в Спортивном микрорайоне «Ива». До конца года состоится передача квартир в VII очереди строительства.

Федеральный застройщик «Девелопмент-Юг» планирует до конца 2019 года завершить строительство поликлиники, а в начале следующего года передать администрации города. Объект располагается по ул. Сакко и Ванцетти, 93а и включает в себя взрослое и детское отделение, женскую консультацию, станцию скорой помощи, травмпункт. В то же время на финальной стадии находится проектирование здания школы на 1626 мест, его начнут возводить в начале 2020 года.

Объекты социальной инфраструктуры компания строит за собственный счет и передает городу. Благодаря такому ответственному подходу жители микрорайона «Ива» и прилегающих районов Мотовилихи будут обеспечены местами в детских садах и школах, смогут пользоваться доступной медицинской помощью. Многие объекты уже готовы и переданы в муниципальную собственность: детское дошкольное учреждение на 300 мест по ул. Агатовой, 26, два помещения для раздаточных пунктов детского питания, помещения для администрации района, помещение для участковых уполномоченных, служебная квартира участкового, автомобиль для пожарных служб.

Корпорация застраивает два соседних участка общей площадью 80 га, реализуя проекты Спортивного микрорайона «Ива» и «Теплые кварталы «Погода». Общий объем строительства на текущий момент превышает 67 тысяч кв. м.

С таким показателем девелопер входит в ТОП-10 застройщиков Пермского края по данным Единого реестра застройщиков. Отметим, что по России «Девелопмент-Юг» находится в ТОП-50 крупнейших компаний по объемам строительства. Корпорация реализовала сотни девелоперских проектов в Краснодаре, Ростове-на-Дону, Астрахани и планирует увеличивать регионы своего присутствия.

Спортивный микрорайон «Ива» уже хорошо известен пермякам. Сейчас сдается седьмая очередь строительства, на начало 2020 года намечен ввод в эксплуатацию восьмой очереди, которая станет завершающей для «Ивы». Высота зданий составляет 5-10 этажей. Сейчас в продаже остаются последние квартиры.

Микрорайон «Теплые кварталы «Погода» компания начала строить в начале 2019 г. Сейчас возводятся два первых квартала по ул. Сапфирной, 14, 16, а в ближайшие месяцы начнется строительство на ул. Сапфирной, 12. Высота домов составит 9, 12 и 16 этажей. Жители будут обеспечены инфраструктурой с момента заселения: поблизости есть социальные объекты, построенные девелопером, в самом микрорайоне откроются магазины, аптеки, бытовые сервисы. Кроме того, «Девелопмент-Юг» планирует построить спортивно-образовательный кластер, состоящий из школы, детского сада, бассейна, культурно-досугового центра. Объект станет инновационным для Перми и разместится на территории



На правах рекламы



**Алексей Востриков,
вице-президент «Девелопмент-Юг»,
генеральный директор «Ива-Девелопмент»:**

«Наша компания разделяет позицию губернатора и правительства Пермского края относительно обязательной социальной ответственности строительного бизнеса. Безусловно, вместе с новым жильем должна создаваться сопутствующая социальная инфраструктура. Именно поэтому мы проектируем и строим наши объекты с учетом потребностей населения. Компания выполняет все обязательства в рамках договора комплексного освоения территории точно в срок».

микрорайона «Погода». Объединять кварталы будет современное общественное пространство – прогулочный парк-бульвар.

ЗРЕНИЕ 2019:

ZEN® ОПТИКА
ФЕДЕРАЛЬНАЯ СЕТЬ ОПТИК

ЗДОРОВЬЕ ПОКОЛЕНИЙ В ФОКУСЕ РАЗВИТИЯ КОМПАНИИ

ZEN® ОПТИКА - имя современных технологий, высокого медицинского сервиса, качественных очков по доступным ценам.

В 2019 году компания открывает 33-й салон медицинской оптики, функционирующий в формате Open Space.

Важные этапы развития:

- более 1 млн очков изготовлено
- с 2014 года зарегистрирована собственная торговая марка **ZEN®**
- в 2016 году вышли на федеральный уровень
- в 2017 году успешно реализован проект Sun Island в г. Екатеринбурге (солнечный остров в ТЦ «Гринвич», 5 очередь)
- в 2019 году осуществлен проект Polaroid (солнечный остров в ТЦ «Семья», 1 очередь).

Покупатели сети **ZEN® ОПТИКА**:

- дети и подростки — 18%
- молодежь до 30 лет — 21%
- поколение от 30 до 50 лет — 37 %
- поколение от 50 до 70 лет — 24%

Сотрудники проявляют внимание и заботу ко всем покупателям от малышей до посетителей почтенного возраста.

По данным Национального научно-практического центра здоровья детей Минздрава РФ в нашей стране нарушения зрения имеют 60% выпускников школ и 10% воспитанников детских садов. И эти показатели с каждым годом растут.

Компания имеет лицензию по офтальмологии и медицинской оптике.

За 2019 год более 60 000 человек проверили зрение в салонах **ZEN® ОПТИКА**.

В 2018 году в г. Перми открыты кабинеты охраны зрения (ул. Ленина, 30 и бул. Гагарина, 71).

За первый год работы аппаратное лечение глаз получили около 5 000 человек разного возраста.

Важным проектом 20-летней работы предприятия является сотрудничество с японской корпорацией Mitsui Chemicals. Компания **ZEN® ОПТИКА** представляет продукты Mitsui на территории России. Благодаря этому партнерству у покупателей появляется возможность пользоваться инновационными японскими технологиями по доступным ценам. Высокие технологичные очковые линзы производства Mitsui Chemicals обеспечивают отличный зрительный комфорт, подходят для любых жизненных ситуаций. Для покупателей они безопасны и эстетичны.

Компания принимает участие во многих проектах, организованных городской и районными администрациями для различных возрастных категорий населения: детей и подростков, студентов и пенсионеров.

Целью участия в данных проектах является профилактика заболеваний глаз у взрослых пациентов, формирование бережного отношения к своему зрению у детей и подростков.

В рамках социального проекта для пожилых людей Дзержинского района г. Перми в октябре 2019 г. бесплатно обследовано более 2500 человек.

В компании функционирует учебный центр. Более 250 специалистов ежегодно проходят обучение. Ежемесячно все сотрудники обучаются на платформах партнеров. Врачи-офтальмологи и медицинские оптики-оптометристы подтверждают свою квалификацию в образовательных учреждениях: АНО ДПО "Пермский институт повышения квалификации работников здравоохранения", ВПО Пермский медицинский университет имени Е.А. Вагнера.

Компания имеет лицензию на производство и техническое обслуживание медицинской техники.

Запущено на полную мощность единственное в Уральском регионе роботизированное производство очков от итальянской компании MEISYSTEM. Компания **ZEN® ОПТИКА** вышла на новые производственные показатели. Изготавливается более 500 очков в день.

Переход на автоматизированное производство MEI, управляемое интеллектуальными системами в режиме реального времени, позволяет компании добиться изготовления очков нового поколения, любой сложности и любых геометрических форм.

Роботизация производства — воплощение проекта «Индустрия 4.0» в оптике.

В планах развития компании выйти на новый уровень: в 2020 году расширить сеть до 50 салонов медицинской оптики. Для своего развития компания **ZEN® ОПТИКА** выбрала регионы: Свердловскую область, Челябинскую область, Башкортостан и Удмуртию.

Елена Манилова

Генеральный директор федеральной сети салонов оптики **ZEN® ОПТИКА**

“

За 20-летнюю работу компания **ZEN® ОПТИКА** зарекомендовала себя как успешно развивающаяся компания, которая профессионально занимается подбором и продажей очков, активно участвует в проектах и национальных программах, нацеленных на формирование нового подхода населения к своему здоровью. Наша компания ежегодно поддерживает проект «Сохраним зрение», целью которого является предотвращение случаев значительного ухудшения зрения среди старшего поколения.

Традиционно участвует во Всероссийской программе «Пообещай проверить зрение», с целью донести до людей информацию о важности гигиены зрения и профилактике глазных заболеваний.

В рамках данных программ специалисты компании **ZEN® ОПТИКА** - медицинские оптики-оптометристы и врачи-офтальмологи - ведут осмотры жителей г. Перми и Пермского края, в том числе и детей, бесплатно.

”

Лицензия № ЛО-59-01-005130 от 20.09.2019 г.

На правах рекламы

ИМЕЮТСЯ ПРОТИВОПОКАЗАНИЯ. НЕОБХОДИМА КОНСУЛЬТАЦИЯ СПЕЦИАЛИСТА.

ТЕХНОЛОГИИ

Фабрика будущего. Умное видеонаблюдение и цифровизация производства

Октябрь для пермских производителей и разработчиков IT-сферы был богат на события. Систему интеллектуального видеонаблюдения для промпредприятий компания «ВИПАКС» представила на двух отраслевых мероприятиях: IX Петербургском международном газовом форуме и V Пермском инженерно-промышленном форуме. Участие в мероприятиях проходило при поддержке регионального Министерства промышленности и Правительства Пермского края. Сергей Михайлов, генеральный директор «ВИПАКС», рассказал, как цифровые технологии меняют привычную систему безопасности и снижают риски чрезвычайных ситуаций на производстве.

В эпоху «Индустрии 4.0» появляются новые решения, которые позволяют улучшить производственные процессы. На газовом форуме мы убедились, что ТОП-менеджеры крупнейших промышленных компаний активно ищут инновационные разработки для внедрения их в производство. Наряду с вопросами о цифровизации на мероприятиях была актуальной тема промышленной безопасности и охраны предприятия.

Учитывая специфику промышленных компаний, мы разработали систему интеллектуального видеонаблюдения на базе аппаратно-программного комплекса Domination, которую представили на интерактивном стенде. Необходимость такой системы вызвана большим количеством камер на объектах. Их устанавливают на проходной, по периметру, в цехах, на складах. В сумме — это больше сотни видеокамер. И чем больше устройств, тем сложнее отслеживать события оператору.

При разработке «умного» видеонаблюдения мы опирались на реальные потребности промышленных компаний. К примеру, на нашем стенде демонстрировалась работа модулей «Распознавание номеров вагонов», «Контроль технологического оборудования», «Детектор периметра и пересечений линий».



Участники отраслевых форумов также увидели возможности «Распознавания лиц». Помимо того, что разработка в режиме реального времени идентифицирует лица людей, модуль повышает безопасность на производстве и исключает несанкционированное проникновение на территорию. Так, интегрируя с системой контроля и управления доступом, «Распознавание лиц» дает возможность организовать двойную идентификацию персонала. Для этого понадобятся лишь пропуск сотрудника и его лицо.

Разрабатывая комплексное решение для промышленных предприятий, мы уделили особое внимание пожарной безопасности. «Детектор огня»

и «Детектор дыма» обнаруживают возгорания на ранних стадиях. Наша разработка успешно функционирует на производственных объектах Российской Федерации. Модули определяют очаги возгорания на открытых территориях, где нет возможности установить пожарную сигнализацию. Это было подтверждено в ходе опытных испытаний, которые проводились совместно с представителями МЧС.

На Газовом форуме к интеллектуальным разработкам проявили интерес руководители предприятий топливно-энергетического комплекса Азербайджана, Индии и Китая. Возможности видеоналики были продемонстрированы Председателю

Правления АО «Узбекнефтегаз» Баходиржону Сидикову, который отметил, что изучит вопрос применения комплексного решения. Это еще раз подтвердило, что современные производства готовы внедрять умные системы.

Таким примером является наше взаимодействие с АО «Сибур-Химпром» и ГК «ЛУКОЙЛ». На V Пермском инженерно-промышленном форуме мы подвели итоги совместной работы. В течение года специалисты ВИПАКС реализовали ряд проектов с промпредприятиями: внедрили системы видеоналики, разработали решения по организации технологического взрывозащищенного видеонаблюдения. На стратегической сессии «Цифровизация промышленных производств Пермского края» проделанная нами работа отмечена представителем АО «Сибур-Химпром» как успешный проект промышленной кооперации.

Сейчас мы работаем над новыми решениями, которые расширят горизонты безопасности для промышленных предприятий. Ведь будущее — за цифровыми технологиями.



АССОЦИАЦИЯ ДОПОЛНИТЕЛЬНОГО ПРОФЕССИОНАЛЬНОГО ОБРАЗОВАНИЯ



Пермь, Уральская, 95 тел.: (342) 206-14-84, 206-14-85, 206-14-86, факс: 207-61-19 e-mail: ucto@ucto.perm.ru

В номинации «Услуги производственно-технического назначения» Ассоциация ДПО «УЦТО» успешно начала 2019год. Дипломант конкурса «100 лучших товаров России».

Центр состоит в тройке лучших Учебных заведений по профессиональной переподготовке специалистов в области безопасности дорожного движения.

Весь год был насыщен различными мероприятиями. В апреле Ассоциация приняла участие во Всероссийской неделе охраны труда (ВНОТ), которая проходила в г. Сочи. Сегодня это международная презентационная и дискуссионная площадка, которая ежегодно принимает более 10 тысяч российских и зарубежных участников.

В летнюю сессию были проведены ряд круглых столов и бизнес миссий совместно с Пермской ТПП по линии Ростехнадзора и Ространснадзора.

В качестве одного из направлений было организовано обучение в сфере подготовки водителей категории «В» в Автошколе, что всегда пользуется спросом, хотя и имеет существенную конкуренцию.

С мая по декабрь в центральном офисе Перми и в филиалах учебного центра: Чайковском, Березниках, Кирове, Закамске проводятся Дни безопасности труда, где раскрываются актуальные вопросы в области охраны труда и здоровья, что производит несомненный интерес со стороны лучших практиков крупных компаний г. Перми и края.

В настоящее время ведется оформление документов по профессиональному обучению и повышению квалификации водителей, осуществляющих перевозку пассажиров и грузов автомобильным транспортом в международном сообщении.

Динамично продолжают работать филиалы и подразделения Ассоциации. Открыто подразделение в Закамске. Возобновил работу филиал в Чайковском. Филиал в Березниках вступил в члены Верхнекамской ТПП.

В центре осуществляется профессиональная подготовка, переподготовка специалистов и рабочих по охране труда при работе на высоте. Для отработки безопасных методов и приемов выполнения работ на высоте приобретен современный тренажерный комплекс.

Совместно с Министерством Промышленности предпринимательства и торговли Пермского края начинается работа по семинару-совещанию «Комплексная программа борьбы с воздействием шума на рабочих местах и недопущения его влияния на здоровье работников Пермского края»

С ноября 2019 года начинаем теоретический и практический курс по внедрению электронных трудовых книжек и электронных больничных листов.


С более подробной информацией можно ознакомиться посетив официальный сайт Ассоциации ДПО «УЦТО» ucto.perm.ru.

Мы дорожим каждым клиентом и всегда ориентируемся на долгосрочные партнерские отношения. Выражаем благодарность и признательность всем нашим партнерам, желаем новых профессиональных успехов и приглашаем к дальнейшему сотрудничеству!



Наталья Нестерова, директор

На правах рекламы




myseldon.com
8-495-558-26-48
client@seldon.ru

SELDON – это будущее


Крупнейший российский разработчик IT-сервисов для бизнеса и госструктур.
Входит в число мировых лидеров в области технологий обработки естественного языка.



12 лет
Опыт компании на рынке




1 Пбайт данных
Обрабатываем ежедневно
в реальном времени



200 тысяч
Клиенты из разных стран


Делаем прогнозы четырех типов на базе Big Data и искусственного интеллекта:



Спрос




Риски



События



Предложения



Seldon – это целая экосистема, в основе которой технологии для всех участников рынка:

Тендерные продукты	Сервисы для бизнеса
<ul style="list-style-type: none">Поиск тендеровАвтоматизация тендерных процессовТендерная аналитикаПрогнозирование ценКонтроль закупочной деятельностиАвтоматизация планирования	<ul style="list-style-type: none">Поиск клиентовПроверка контрагентовПрогнозирование рисковМониторинг информационного пространстваЭлектронный обмен даннымиИнтеграционные решения

Миллион «квадратов» жилья

Текст: Екатерина Булатова,
Руслан Мавлиханов

На первом месте десятки АО «Корпорация развития Пермского края». Эта организация занимается возведением ЖК «Любимов» в Березниках. В комплексе 31 дом, 12 были сданы в эксплуатацию, еще 19 строятся. Общее количество квартир – 6477. По данным сайта ЖК «Любимов», площадь объектов составляет 314,634 тыс. квадратных метров. Проект реализуется в период с 2014 по 2020 год. До конца 2019 года планируется завершить 14 домов.

Замыкает тройку лидеров «Строй-ПанельКомплект» с объемом строящегося жилья 127,161 тыс. квадратных метров. По данным официального сайта компании, на стадии строительства находятся пять жилых комплексов. В IV квартале 2019 года девелопер планирует ввести в эксплуатацию два дома из ЖК «Белые росы» (ул. Весенняя, 22, 32, с. Фролы), три дома из ЖК «Медовый» (ул. Строителей, 7, ул. Школьная, 16, 16а, д. Кондратово), один объект из ЖК «Юбилейный» в Добрянке, еще один дом в «Солдатской слободке» (ул. Пушкина, 6, Свердловский район). Кроме указанных комплексов «СтройПанельКомплект» продолжает реализацию проекта ЖК «Мотовилихинску».

Замыкает рейтинг ГК «Девелопмент-Юг». Группа реализует в Перми два проекта: «Спортивный микрорайон «Ива» и ЖК «Теплые кварталы «Погода» в Мотовилихинском районе. В 2019 году сдастся седьмая очередь «Ивы», ранее в этом же году была завершена шестая. Восемья очередь будет сдана в IV квартале 2020 года.



ПРОМЫШЛЕННОСТЬ

Цифровая нефть

Впервые в Перми прошла Международная научно-практическая конференция «Интегрированное научное сопровождение нефтегазовых активов: опыт, инновации, перспективы».

Текст: Кирилл Перов

Пермь для проведения форума «Интегрированное научное сопровождение нефтегазовых активов: опыт, инновации, перспективы» была выбрана не случайно. Генеральный директор ООО «ЛУКОЙЛ-Инжиниринг» Вадим Воеводкин отметил, что год назад состоялось открытие современного здания Филиала «ПермНИПИнефть», который и стал центром конференции. Также в Пермском крае есть площадка для внедрения самых передовых технологий – это нефтедобывающее предприятие «ЛУКОЙЛ-ПЕРМЬ», где продолжается рост добычи, несмотря на его 90-летнюю историю.

В работе конференции приняли участие более 160 человек, представлявших около 40 организаций России и зарубежья. Среди них специалисты из Франции, Венгрии, Норвегии, Австрии, Великобритании и Канады.

Главными темами трех дней, в течение которых проходил научный форум, стали цифровые технологии в геологии, инновационные методы добычи нефти.

Мир нефтяной науки меняется молниеносно. Сегодня снижаются объемы активных запасов, увеличивается количество трудноизвлекаемых. Перед нефтяниками встают новые задачи, решение которых нужно найти в максимально сжатые сроки, чтобы отрасль шла по интенсивному пути развития. Следовательно, ученые должны на опережение предлагать эффективные методы работы. Специалисты нефтяного сегмента экономики ведут постоянную работу по совершенствованию методов поисков и изучения геологического строения месторождений, внедрению новых цифровых решений для повышения эффективности работ. Вадим Воеводкин отметил, что доля добычи от мероприятий по повышению нефтеотдачи пластов составляет в настоящее время примерно 25-26%.

Как подчеркнул Вадим Леонидович в своем выступлении на пленарном заседании конференции, «ЛУКОЙЛ-Инжиниринг» активно занимается разработкой и внедрением современных технологий.

По словам Заместителя генерального директора – директора Филиала ООО «ЛУКОЙЛ-Инжиниринг» «ПермНИПИнефть» Надежды Лядовой, в институте ведется научная работа по сопровождению всех производственных процессов.

– Наш основной блок работ связан с лабораторными научными исследованиями тех образцов пород, которые поступают со скважин, – сказала Надежда Алексеевна. – Это необходимо для того, чтобы понять строение пласта, составить на осно-



вании цифровых технологий трехмерную геолого-динамичную интегрированную модель. И уже на этой модели подобрать наиболее оптимальные экономически эффективные варианты разработки месторождения.

Участники конференции отмечали в своих выступлениях, что искусственный интеллект уже становится повседневным инструментарием. Трехмерные модели, которые еще вчера были явлением уникальным, стали привычными. Сегодня уже идет тестирование прорывных технологий дополненной реальности, когда специалист, надевая специальные очки, погружается в виртуальное пространство моделирования и с большей точностью может определять интересные для бурения скважин зоны и площади.

«В нефтяной индустрии нет наций, нет границ. Мы все должны работать вместе, чтобы выбрать лучшее решение».

Одной из актуальных тем конференции стало обсуждение вопроса подготовки кадров, развитие персонала, который сможет решать задачи, продиктованные современностью.

Для реализации любого проекта необходимы ресурсы, технологии и люди.

Ректор Московского института нефтегазового бизнеса Рустем Шагиев обратил внимание на то, что ключевую роль в инновационной деятельности, направленной на повышение экономической эффективности, играют лидеры.

Вадим Воеводкин, генеральный директор ООО «ЛУКОЙЛ-Инжиниринг»:

– Сегодня самым актуальным является создание цифровых двойников – совокупности различных моделей, описывающих объекты цепочки добычи нефти и газа, а также процессов, обеспечивающих движение углеводородов из пласта до конечного потребителя. «Двойник» помогает как в изучении объекта, так и в выборе эффективной технологии разработки месторождения.

– Ежедневно в мировой нефтегазовой отрасли внедряется одна новая технология, каждые три дня – прорывная новация, – подчеркнул Рустем Рудольфович. – Все большие достижения, которые влияют на развитие сектора, на слуху. Это и горизонтальное бурение со сложным окончанием скважины, и глубоководные проекты, и сланцевые. По сути, это все результат интеллектуальной работы, когда экспертное сообщество, выдающиеся ученые сопровождают идею от концепции до фактической реализации. В этом случае мы говорим об успешности проектов и о роли их руководителей. В настоящее время на крупнейших предприятиях отрасли, в том числе и в ЛУКОЙЛ, действуют специальные программы, по которым готовятся лидеры. Например, когда чемпион в технологических вопросах наращивает компетенции как управленец. И наоборот. И это важно.

В ходе круглых столов участники научного форума обсуждали, делились опытом в области интегрированного моделирования, технологий разработки месторождений, повышения нефтеотдачи пластов, технологий для разработки трудноизвлекаемых запасов нефти, строительства и заканчивания скважин.

Региональный менеджер Компании CMG (Канада) по Центральной и Северной Африке Аболгасем Доруди представил современное программное обеспечение для нефтедобычи, разработанное его компанией.

– Считаю, что в нефтяной индустрии нет наций, нет границ, – подчеркнул господин Доруди. – И мы все должны работать вместе, чтобы выбрать лучшее решение.

Завершающим мероприятием конференции стала экскурсия участников в Центр интегрированных операций Центральной инженерно-технологической службы «Полазна» ООО «ЛУКОЙЛ-ПЕРМЬ», где гости познакомились с технологиями нефтедобычи, которые позволяют управлять всеми месторождениями Северной группы.

СПРАВКА

ООО «ЛУКОЙЛ-Инжиниринг» – единый научно-проектный комплекс бизнес-сегмента «Геологоразведка и добыча» ПАО «ЛУКОЙЛ». Предприятие создано в 2009 году и обеспечивает сопровождение всех крупных капитальных и приоритетных проектов Компании, отвечает за реализацию стратегических задач по повышению эффективности использования ее минерально-сырьевой базы.

В состав «ЛУКОЙЛ-Инжиниринг» входят три филиала в России – «КогалымНИПИнефть», «ПермНИПИнефть» и «ВолгоградНИПИморнефть».

Предприятие концентрирует усилия на 16 крупных и приоритетных проектах, которые имеют стратегическое значение для ЛУКОЙЛа. Научно-проектное сопровождение осуществляется на месторождениях в Республике Коми, Пермском крае, Ханты-Мансийском автономном округе, Узбекистане, Мексике, Румынии и Ираке, а также на шельфе Балтийского и Каспийского морей. В целом деятельность «ЛУКОЙЛ-Инжиниринг» охватывает 14 стран.

Основные виды деятельности включают в себя следующие направления: интерпретация сейсморазведки, лабораторные исследования, геологическое, гидродинамическое и интегрированное моделирование, проектирование систем разработки, технологии повышения нефтеотдачи пласта, разработка и внедрение новых технологий, проектирование скважин и обустройство месторождений, мониторинг бурения.

ТЕНДЕНЦИИ

Фасадная победа мэрии

Власти Перми могут начать демонтаж рекламной конструкции на ТЦ «Айсберг». Арбитражный суд края отменил обеспечительные меры в отношении медиафасада, принятые в сентябре этого года. Истец намерен обжаловать это решение.

Текст: Никита Диденко

23 октября в арбитражном суде Пермского края прошло судебное заседание по иску ООО «Цифровая наружная реклама» к департаменту экономики и промышленной политики администрации Перми. Спор, который продолжается несколько месяцев, касается законности медиафасада на здании ТЦ «Айсберг», расположенном на улице Попова, 16.

Позиция департамента остается прежней – объект ни по своим параметрам, ни по техническим характеристикам не соответствует выданному разрешению на размещение наружной рекламы.

Истец же, напротив, считает, что департаментом было выдано неправомерное предписание о демонтаже рекламной конструкции на том основании, что ведомство считает объект не медиафасадом, а светодиодным экраном. Кроме того, на момент выдачи разрешения для установки объекта такого понятия, как «светодиодный экран», не существовало. В связи с этим истец просит признать недействительным предписание департамента о демонтаже рекламной конструкции.

Истец:
«Ключевой параметр, на котором департамент строит свою позицию, – отсутствие светопрозрачности. На прошлых заседаниях представитель мэрии уже подтверждал, что такого понятия, как «светопрозрачность», в законе не существует. Как и не установлена степень светопрозрачности, что также было подтверждено на прошлых заседаниях».

Истец рассказал, что привлеченные департаментом эксперты просто визуальнo оценили объект и установили уровень светопрозрачности без соответствующего оборудования. Он отметил, что этот параметр невозможно определить исключительно при визуальном осмотре. Поэтому он полагает, что заключение экспертизы не отвечает критериям объективности.

Истец показал оригинал предписания о демонтаже и акт осмотра объекта. Он обратил внимание на тот факт, что в этих документах нет ни слова о том, что отсутствует светопрозрачность, нет соответствия проекту. Есть единственное указание, что департамент считает объект светодиодным экраном. Других оснований нет.

Представитель департамента экономики и промышленной политики администрации Перми:
«Заявитель ссылается на то, что есть некая терминологическая неурегулированность. Мы не согласны, поскольку на момент выдачи разрешения действовало положение об установке и эксплуатации рекламной конструкции, утвержденной Пермской городской думой от 27 января 2009 года, редакция от 28 февраля 2017 года. Там содержится термин «медиафасад». И если обратиться к этому определению, то следует два ключевых признака: светопропускная способность и повторение контуров фасада здания. Мы считаем, что оба эти ключевых признака у объекта на «Айсберге» отсутствуют».

ФАСАД ОТПРАВИЛ НА БОЛЬНИЧНЫЙ

23 октября прокуратура Ленинского района Перми направила главе района Александру Козенкову предостережение о недопустимости нарушения закона. Это сделано после неудачной попытки властей снять медиафасад с ТЦ «Айсберг». «Так надзорное ведомство защищает права субъекта малого предпринимательства – владельца рекламной конструкции», – пояснили в пресс-службе прокуратуры.

Ранее аналогичное мнение высказали в краевом УФАС, рекомендовав властям воздержаться от демонтажа.

Александр Козенков после инцидента с медиафасадом 10 октября ушел на больничный. Он является самым возрастным среди глав районов. До пенсии ему осталось менее полугода.



Истец задал вопрос ответчику: «Каким образом на момент выдачи предписания департамент установил, что рекламная конструкция отличается и не является медиафасадом, на который выдано разрешение?».

Представитель департамента экономики и промышленной политики администрации Перми:
«Специалистами департамента был составлен акт обследования. На момент составления акта существовало постановление 1190-П, которое содержало понятия «медиафасад» и «светодиодный экран». Также у специалистов было разрешение на установку, где указаны тип и вид рекламного объекта. Кроме того, имелся в распоряжении проект территориального размещения рекламной конструкции. Этих документов было достаточно для понимания, что это не та рекламная конструкция, на которую выдано разрешение».

Заявитель уточнил вопрос: «Кто из специалистов департамента обследовал объект, и каким образом измерялась светопрозрачность?». Ответчик заявил, что он и сам визуальнo может определить уровень светопрозрачности. Заявитель также спросил департамент, в какой части конструкция не повторяет контур здания? Ответчик не смог ответить и сослался на то, что этот фасад закрыт объектом.

Заявитель приложил документы по объекту от завода-изготовителя рекламной конструкции. В них указано, что рекламная конструкция является именно медиафасадом, тем самым полностью оспаривая позицию департамента.

Юрист департамента парировал, что относится к упомянутому документу критически. По его мнению, из данного письма не следует, о какой конструкции конкретно идет речь. Нет никаких идентифицирующих признаков.

Судья спросила, почему в мэрии сразу не установили все факторы о фасаде, когда выдавали предписание. Юрист департамента ответить не смог.

СПРАВКА

Разрешение на установку и эксплуатацию рекламной конструкции в виде медиафасада на торговом центре «Айсберг» выдано департаментом экономики и промышленной политики администрации Перми 23 апреля 2018 года. Решение об аннулировании разрешения на установку и эксплуатацию рекламной конструкции департаментом принято 24 апреля 2019 года. В документе указано, будто объект в течение года со дня выдачи разрешения не соответствовал понятию «медиафасад», что зафиксировано актом обследования рекламной конструкции от 25 апреля 2019 года.

В итоге суд решил отказать в удовлетворении заявленных требований компании ООО «Цифровая наружная реклама», а также отменил обеспечительные меры в виде запрета демонтажа медиафасада на здании ТЦ «Айсберг», принятые в сентябре этого года. Решение вступает в силу в течение месяца.

По имеющейся информации, истец намерен обжаловать решение суда.



На правах рекламы

НЕДВИЖИМОСТЬ

Аварийный лидер

Пермский край – один из лидеров по объему аварийного жилья в России. Business Class узнал, как власти планируют решать проблему расселения и сноса ветхих домов в регионе.

Текст: Екатерина Булатова

Пермский край занимает второе место по объему аварийного жилья среди субъектов Российской Федерации, рассказала Екатерина Пахомова, руководитель агентства недвижимости «Территория». Информацию она представила на конференции в рамках «Ярмарки недвижимости».

Аварийный жилой фонд региона составляет 970,92 тыс. квадратных метров многоквартирного жилья. По данным министерства строительства и архитектуры Пермского края, в 2019-2021 годах в регионе планируется ликвидировать 143 тыс. 389,34 кв. метров аварийного жилищного фонда.

«Объем выплаты рассчитывается из показателя 48 тыс. рублей за квадратный метр. Но какие квартиры могут позволить себе люди за такие деньги?».

Расселение происходит тремя способами: предоставление гражданам других помещений по договорам социального найма, путем выплаты возмещения за изымаемое жилье и через выплату возмещения за покупку новой квартиры. В каждом варианте есть свои тонкости. «При выплате возмещения за изымаемое помещение деньги получает только собственник квартиры. Не имеет значения, сколько людей проживают вместе с ним. Вариант предоставления выплаты на покупку другой квартиры предполагает выдачу сертификатов на приобретение жилья. Объем выплаты рассчитывается из показателя 48 тыс. рублей за квадратный метр. При этом купить жилье можно только на вторичном рынке. Но какие квартиры



могут позволить себе люди за такие деньги?» – прокомментировала Екатерина Пахомова.

Она рассказала, что городские власти привлекают девелоперов для возведения домов под переселение людей из аварийного фонда. В таком случае финансирование объекта из бюджета чаще всего происходит следующим образом: 25% на момент заключения договора между компанией и муниципалитетом, 50% в процессе возведения и еще 25% по факту сдачи зданий в эксплуатацию. Такие дома ранее были построены в микрорайонах Нижняя Курья (ул. Сокольская, 12) и Вышка-2 (ул. Баранчинская, 10), сейчас планируется подобный проект в Заостровке (ул. Маяковского, 57). «В основном это простые панельные дома. Я посещала один из объектов, введенный в эксплуатацию всего пять лет назад, но он уже находится в плачевном состоянии: обшарпанные подъезды, нет лампочек на этажах», – рассказала г-жа Пахомова.

В минстрое рассказали, что с 2020 года на территории 14 муниципаль-

ных образований предусмотрено приобретение жилых помещений у застройщика в Перми, Краснокамске, Губахе, Кунгуре, Чайковском, Соликамске, Бардымском, Больше-Сосновском, Верещагинском, Гайнском, Кунгурском, Красновишерском, Осинском и Оханском муниципальных районах. При этом земельные участки под застройку определяются органами местного самоуправления.

В администрации Перми кроме планов по строительству третьего муниципального дома отметили закупку квартир. «В течение 2019-2020 годов планируется расселить 139 аварийных домов. На сегодняшний день проведено 49 аукционов по закупке 69 квартир общей площадью 3,564 тыс. кв. метров (заключаются договоры) и размещены аукционы на закупку квартир общей площадью 4,357 тыс. кв. метров», – прокомментировали в мэрии.

По данным Екатерины Пахомовой, участки под аварийными домами, которые планируется расселить в ближайшее время, могут быть пере-

даны «Корпорации развития Пермского края» для возведения новых объектов под переселение. При этом в других регионах есть негативный опыт, когда строились микрорайоны для переселения людей из аварийного фонда и впоследствии эти территории превращались в неблагополучные. «Большой вопрос, тот ли это путь, по которому стоит идти? Задача нашего профессионального сообщества – подключаться к решению проблемы расселения аварийного жилья и выступать экспертами в диалоге с властями», – отметила Екатерина Пахомова.

Она уточнила, что информацию о передаче участков КРПК в администрации не подтвердили, возможно, этот вариант только рассматривается. Корреспонденту Business Class эти сведения в мэрии и в минстрое тоже не прокомментировали. По данным минстроя, органы местного самоуправления должны формировать участки под расселенными объектами и выставлять их на торги. Если говорить о краевой столице, то в 2019 году планируется расселить аварийный жилищный фонд в микрорайоне ДКЖ, а также дома по ул. Коминтерна, 12, 14; ул. М. Горького, 6, 54; ул. Куйбышева, 39, 80а, 80б. Освободившиеся участки будут выставлены на аукционы. Об этом рассказали в мэрии. В минстрое уточнили адреса объектов, предполагаемых к расселению около ДКЖ: ул. Локомотивная, 4; ул. Энгельса, 9, 12, 14, 17, 11, 13, 13 ½, 17а, 19, 21; ул. Василия Каменского, 19, 21, 26, 28, 30, 32, 32а, 36.

Екатерина Пахомова считает, что площадки выставят на торги с рядом требований. В первую очередь это ограничения по высотности и плотности застройки. Кроме того, будет указан дизайн-код, в котором пропишут, каким должен быть новый объект.

ГОРОД

Чуть шире и местами дороже

»→ 5

«Уровень автомобилизации таков, что на некоторых участках улиц часто сложно найти место, чтобы оставить машину на короткое время. Цивилизованным решением этой проблемы является создание внеуличных парковок, где можно оставить машину и пересечь на общественный транспорт», – рассказал он.

По его словам, необходимо поддерживать выделение бюджетных средств на создание перехватывающих парковок, так как целью является разгрузка центра города от автомобилей. «Если появятся частные инвесторы, готовые заниматься этой инфраструктурой, конечно, такую инициативу следует рассмотреть. Экономика проекта до конца не ясна, но, на мой взгляд, предпринимателей может не устроить уровень дохода или срок окупаемости. К примеру, бизнес в Перми не проявляет активности в строительстве подземных паркингов, так как вложения требуются большие, а возвращаются они в течение длительного времени», – считает собеседник.

КАК ЭТО РАБОТАЕТ

Платные парковки появились в Перми в августе 2016 года. Сейчас функционируют 5,2 тысячи парковочных мест в границах улиц Крисанова, Пушкина, Комсомольского проспекта, улиц Полины Осипенко, Чернышевского, Николая Островского, Монастырской. Частично в платную зону включен микрорайон Разгуляй (квартал, ограниченный улицами Ленина, Николая Островского, Петропавловской и Клименко). В 2020 году планируется оборудование новых и упорядочение существующих на этой территории парковочных мест в ходе текущего дорожного ремонта.

За соблюдением правил платной парковки следят с помощью восьми мобильных фотовидеофиксаторов (установлены на автомобилях) и двух носимых (для пешеходных инспекторов). За время работы платных парковок среднее время стоянки в пределах улицы сократилось с 4,5 часа до 1,5 часа. По данным администрации, также в 2,5 раза снизилось количество нарушений правил остановки и стоянки. За 9 месяцев 2019 года поступления в бюджет от предоставления на платной основе парковок составили 61,8 млн рублей. Наложено 31,2 тыс. штрафов на сумму 41,4 млн рублей. В текущем году автомобилисты оплатили штрафы на 63,7 млн рублей. Анализ поступлений в бюджет и числа выданных штрафных санкций с начала 2016 года показывает, что оплачивается 73,4% штрафов.

Согласно проекту бюджета, принятого думой в первом чтении, на работу парковок в Перми и контроль за нарушениями выделяют более 100 млн рублей за три года. На мероприятия по повышению эффективности в организации и функционировании мест парковки в проекте бюджета Перми предусмотрено 41,9 млн рублей в 2020 году, 33 млн рублей в 2021 году и 28,6 млн рублей в 2021 году.

ПРОЕКТ

Сесть на канат

Французская компания Рота готова построить канатную дорогу от железнодорожного вокзала Пермь II до ТРК «Спешиле» на условиях концессии. Началось обсуждение проекта с краевыми властями.



Текст: Кристина Суворова

Как стало известно Business Class, французская компания Рота вышла к властям Пермского края с инициативой о строительстве пассажирской подвесной канатной дороги. Она может соединить железнодорожный вокзал Пермь II и ТРК «Спешиле» на правом берегу Камы. Об этом «bc» рассказал представитель инвестора в Перми Игорь Филиппов.

Объем инвестиций в создание канатной дороги в Перми оценивается в 1,1 млрд рублей.

Согласно предложению инвестора длина «канатки» может составить почти 4 тыс. метров. Предполагается, что на начальном этапе она будет иметь 18 кабин вместимостью до 10 человек, что позволит перевозить 500 человек в час. В перспективе пропускная способность может быть увеличена вдвое.

Краевые власти выразили готовность к обсуждению проекта и в от-

вете на письмо ООО «ПОМА» (представляет Рота в России) попросили дополнительно направить предложения по источникам финансирования работ.

В свою очередь компания выразила готовность реализовать проект на условиях долгосрочной концессии. Суть предложенного соглашения заключается в том, что ООО «ПОМА» возьмет на себя все расходы по проектированию и строительству канатной дороги, а затем возвращает вложения посредством эксплуатации объекта в течение 25 лет. Администрация Перми оказывает инвестору поддержку в реализации проекта, а по истечении срока концессионного соглашения становится собственником дороги. По словам Игоря Филиппова, объем инвестиций в создание объекта оценивается в 1,1 млрд рублей.

Строительство в Перми пассажирской канатной дороги обсуждается не впервые. В 2013 году французский инвестор уже обращался к тогдашнему руководству города и региона

А В НИЖНЕМ ЕСТЬ

В феврале 2012 года Рота открыла пассажирскую канатную дорогу из Нижнего Новгорода в город Бор через Волгу. В год канатная дорога перевозит 1-1,5 млн пассажиров.

с идеей развития этого вида общественного транспорта и не нашел поддержки для начала реализации проекта.

В октябре 2018 года фуникулер появился в эскизе культурного кластера, который объединит пространства вокзала Пермь I, завода Шпагина, микрорайона Разгуляй и долины реки Егошихи. Представленная концепция предполагала, что через Егошиху запустят фуникулер. Летом 2019 года краевые власти утвердили документацию по планировке территории завода Шпагина и прилегающих участков. Среди запланированных мероприятий указано благоустройство территории общего пользования с обустройством канала для раскрытия русла Егошихи. О строительстве над рекой канатной дороги в документе речи не идет.

В апреле 2019 года группа пермяков выступала с инициативой построить канатную дорогу через Каму. Отправной точкой они предложили сделать территорию планетария около Северной дамбы, а конечным пунктом – улицу Борцов Революции на правом берегу Камы.

«Канатная дорога будет расположена параллельно действующему мосту и соединит две части города в наиболее загруженных местах, что послужит развитию инфраструктуры, транспортного сообщения, туристической привлекательности города», – аргументировали инициаторы. Проект активистов прошел в пятый тур дополнительного голосования федеральной программы «100 городских лидеров», однако не вошел в число победителей по итогам голосования.



«Деловая газета «Business Class»
Пермский край»

Учредитель –
ООО «Центр деловой информации»,
614000, Пермский край, г. Пермь,
ул. Ленина, 64, офис 301.
Тел. (+7 342) 237-57-37.
Главный редактор
В. А. Сковородин

№38 (738) 28.10.2019
Индекс 53439
Тираж 4150 экз.
Цена 20 рублей.

Адрес редакции:
614000, Пермский край, г. Пермь,
ул. Ленина, 64, офис 301.
Тел. (+7 342) 237-57-37.
E-mail: info@business-class.ru

Издатель: ООО «Центр деловой информации», 614000, Пермский край, г. Пермь, ул. Ленина, 64, офис 301. Тел. (+7 342) 237-57-37. E-mail: info@business-class.ru

Типография: АО «ИПК «Звезда», 614990, Пермский край, г. Пермь, ул. Дружбы, 34. Печать офсетная. Объем 11 п. л. Заказ № 4515.

Свидетельство ПИ № ТУ 59-1143 от 07 февраля 2017 года выдано Управлением Федеральной службы по надзору в сфере связи, информационных технологий и массовых коммуникаций по Пермскому краю.
Интернет-версия:
www.business-class.ru

Директор
Светлана Мазанова
Главный редактор
Вадим Сковородин
Заместитель главного редактора
Дария Сафина

Корреспонденты:
Екатерина Булатова, Никита Диденко, Яна Купрацевич, Руслан Мавлиханов, Ольга Полякова, Кристина Суворова
Бренд-менеджер Ольга Тимченко
Технический редактор
Игорь Бабышев
Корректор Алиана Малышева
Фотограф Светлана Федосеева
Начальник отдела рекламы Мария Долгушина
Офис-менеджер Ольга Муллахметова
Компьютерное обеспечение Владимир Гилев

Стоимость размещения рекламных материалов:
— первая полоса – 180 руб./см2
— внутренние полосы – 77 руб./см2
— последняя полоса – 85 руб./см2
— при размещении материала на указанной заказчиком полосе стоимость увеличивается на 10%.
Цены указаны без учета НДС. Перепечатка и использование опубликованных материалов без письменного разрешения редакции запрещены. Мнения авторов иногда могут не совпадать с мнением редакции. Редакция не несет ответственности за достоверность информации, предоставляемой рекламодателями.

Требования к рекламным материалам
Растровые изображения принимаются в следующих форматах: TIFF 300 dpi (в идеале), также PSD, JPG,

CDR 18 с разрешением 250-300 dpi, RGB, CMYK, Grayscale. Макеты и изображения редактируются техническим редактором под специфику печати с цветокоррекцией. Изображения с низким разрешением пересчитываются на 250 dpi автоматически (без гарантии качества). Все рекламные модули проверяет корректор, исправления вносятся в случае если макет открыт для изменений.

Юридическую поддержку газеты осуществляет юридический департамент Пермской Торгово-промышленной палаты, тел./факс (342) 235-78-48.

16+

BUSINESS @ CLASS

